

葵青區區議會會議
二零零七年十二月及二零零八年一月
治安簡報

整體罪案

	2007年及12月及 2008年1月	2006年及12月及 2007年1月	與上次報告數字及比較 (2007年10 & 11月)
Reported 舉報	768	886	856
Detected 偵破	337	353	411
Detected Rate 偵破比率	43.88%	39.84%	48.01%

- 2007年12月及2008年1月的整體罪案數字為768宗，與去年同期的罪案數字886宗比較，減少了118宗（或-13.32%）
- 2007年12月及2008年1月的整體罪案數字，與上期十月及十一月治安簡報的整體罪案數字856宗比較，減少了88宗（或-10.28%）

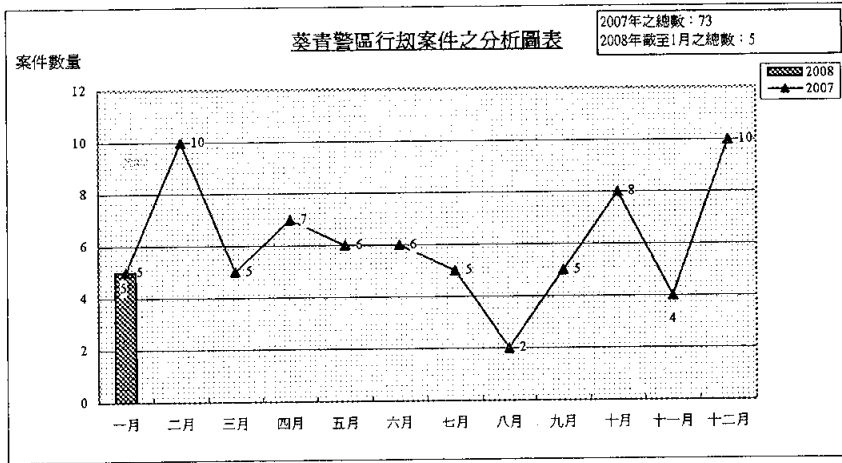
暴力罪案

Period 期間 Offence 罪行	2007年及12月及 2008年1月	2006年12月及2007年1月 數字及比較	與上次報告數字及比較 (2007年10 & 11月)
Rape 強姦	0 (0)	0 (0)	2 (2)
Indecent Assault 非禮	18 (13)	16 (12)	10 (9)
Murder/Manslaughter 謀殺及誤殺	0 (0)	2 (1)	0 (0)
Attempt Murder 意圖謀殺	0 (0)	0 (0)	0 (0)
Wounding 傷人	15 (14)	17 (17)	12 (10)
AOABH 嚴重毆打	73 (55)	69 (49)	73 (63)
Assault Police 毆打警察	6 (6)	5 (5)	3 (3)
Kidnapping & Child Stealing 綁架及拐帶兒童	0 (0)	0 (0)	0 (0)
Cruelty to Child 虐待兒童	4 (4)	9 (9)	8 (8)
Criminal Intimidation 刑事恐嚇	25 (16)	35 (18)	35 (25)
Robbery 行劫	15 (8)	8 (2)	13 (5)
Aggravated Burglary 嚴重爆竊	0 (0)	0 (0)	0 (0)
Blackmail 勒索	5 (2)	6 (4)	9 (5)
Arson 縱火	16 (1)	25 (3)	11 (3)
Total 總數	177 (119)	192 (120)	176 (133)

()表示偵破案件數字

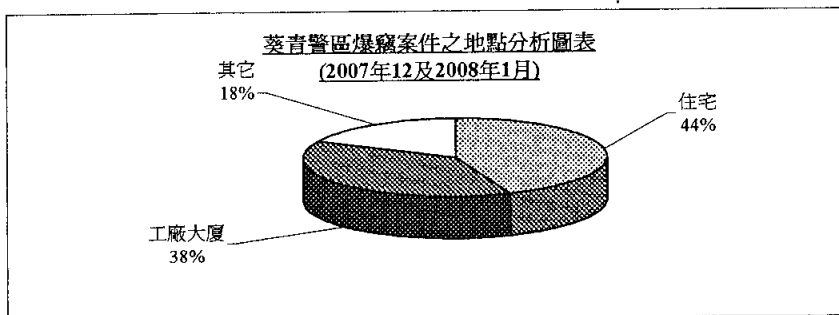
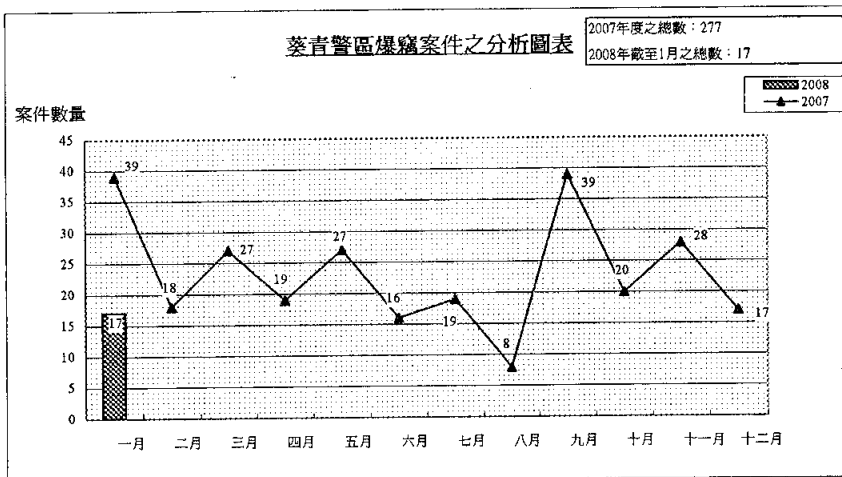
- 2007年12月及2008年1月的暴力罪案數字為177宗，與去年同期的暴力罪案數字192宗比較，減少15宗（或-7.81%）
- 2007年12月及2008年1月的暴力罪案數字，與上期治安簡報的暴力罪案數字176宗比較，增加1宗（或+0.57%）

行劫案



- 2007年期間，共接獲 73 宗行劫案件，與去年77宗比較，減少了 4 宗（或 -5.19 %）
- 2007年12月及2008年1月期間，共有 15 宗行劫案件，其中有 8 宗被偵破，與去年同期 8 宗比較，增加了 7 宗（或 +87.5%）

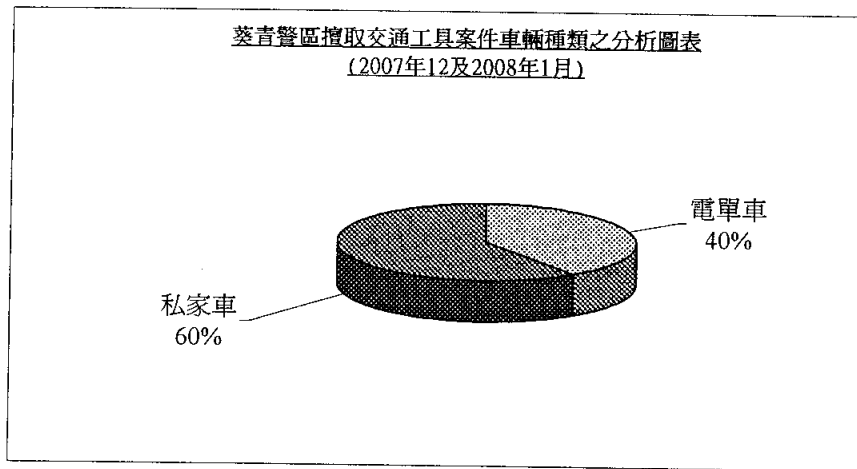
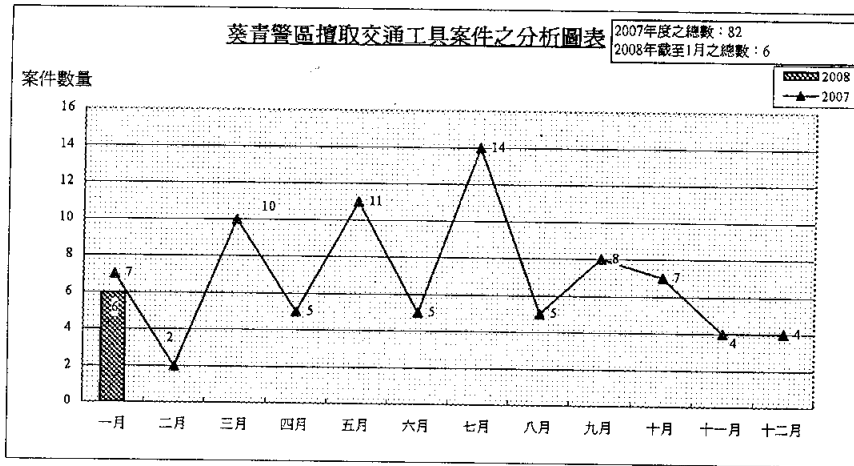
爆竊案



- 2007年期間，共接獲277宗爆竊案件，與去年296宗比較，減少了19宗（或 -6.42 %）
- 2007年12月及2008年1月期間，共接獲34宗爆竊案件，其中有4宗被偵破，與去年同期56宗比較，減少了22宗，（或 -39.29 %）

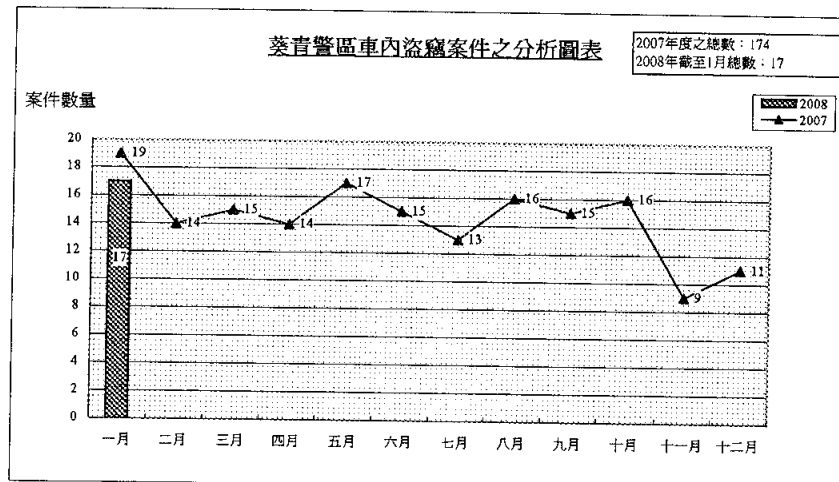
車輛罪行

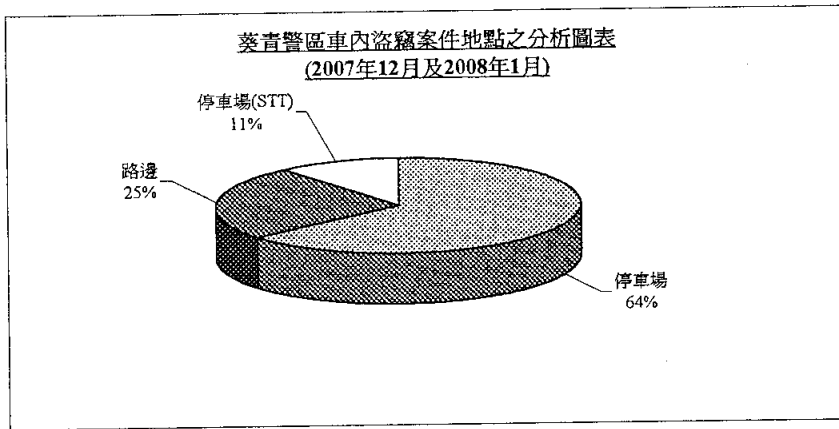
擄取交通工具案



- 2007年期間，共接獲82宗擄取交通工具案，與去年119宗比較，減少了37宗（或-31.09%）
- 2007年12月及2008年1月期間，共接獲10宗擄取交通工具案件，與去年同期15宗比較，減少了5宗（或-33.33%）
- 被盜之車輛共有10架，大部份為「本田」

車內盜竊案

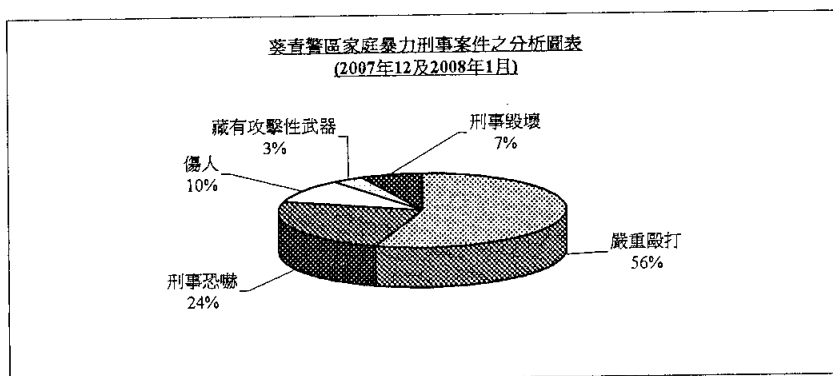
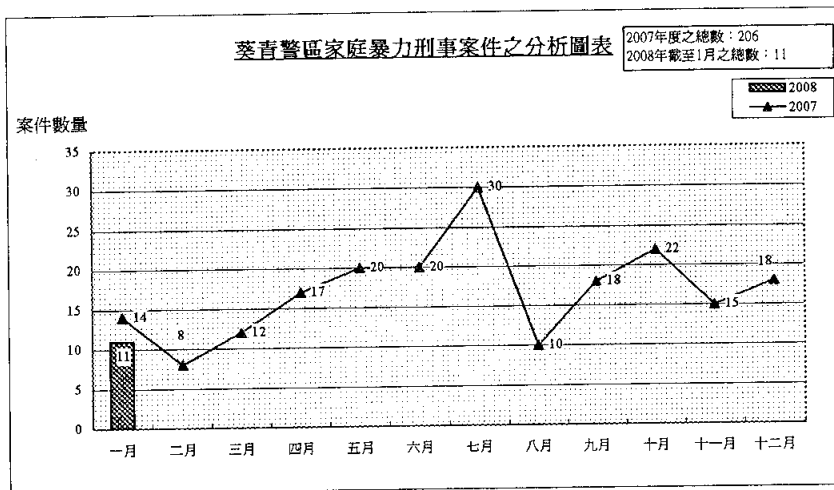




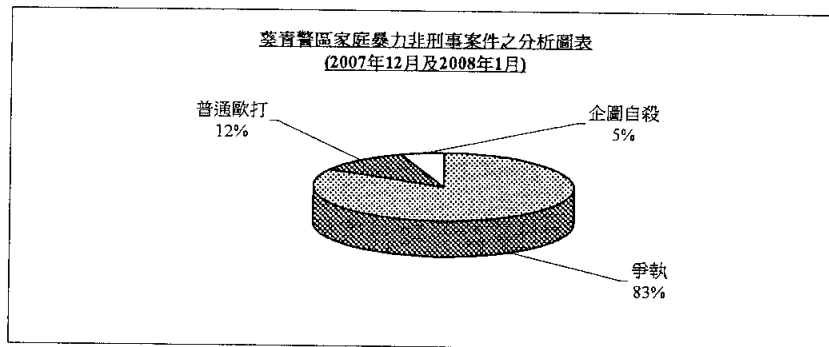
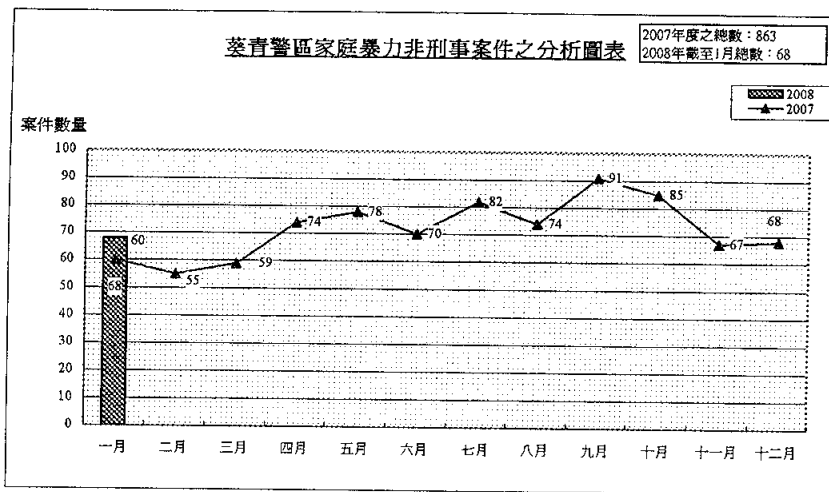
- 2007年期間，共接獲174宗車內盜竊案，與去年156宗比較，增加了18宗 (或 +11.53%)
- 2007年12月及2008年1月期間，共接獲28宗車內盜竊案件，與去年同期24宗比較，增加了4宗 (或 +16.67%)
- 涉案之車輛共有32架，大部份為「五十鈴」及「豐田」

家庭暴力

刑事案件



- 2007年期間，共接獲206宗涉及家庭暴力之刑事案件，與去年152宗比較，增加了54宗 (或 +35.5%)
- 2007年12月及2008年1月期間，共接獲29宗涉及刑事之家庭暴力案件，與去年同期23宗比較，增加了6宗 (或 +26.09%)
- 涉及嚴重毆打之家庭暴力案件，共接獲有16宗，與去年同期10宗比較，增加了6宗 (或 +60%)
- 涉及刑事恐嚇之家庭暴力案件，共接獲有7宗，與去年同期8宗比較，減少了1宗 (或 -12.5%)

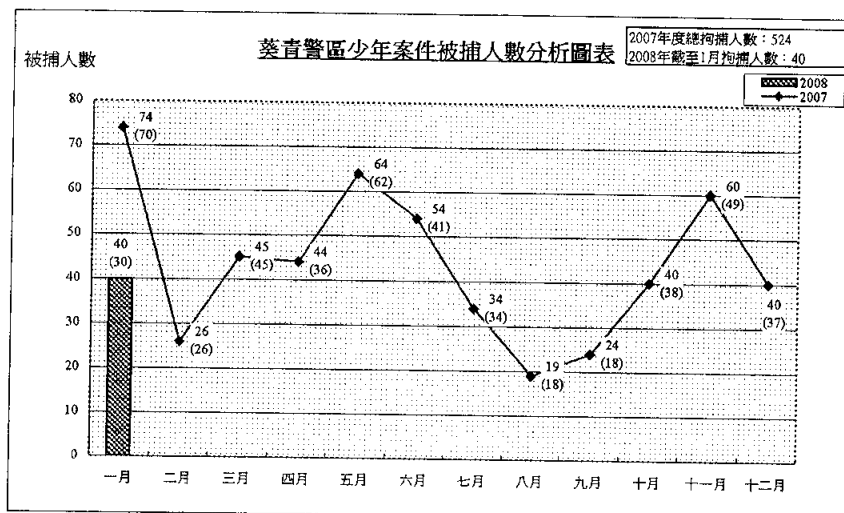


- 2007年期間，共接獲863宗涉及家庭暴力之非刑事事件，與去年327宗比較，增加了536宗 (或+163.9%)
- 2007年12月及2008年1月期間，共接獲136宗涉及非刑事之家庭暴力案件，與去年同期143宗比較，減少了7宗 (或-4.9%)

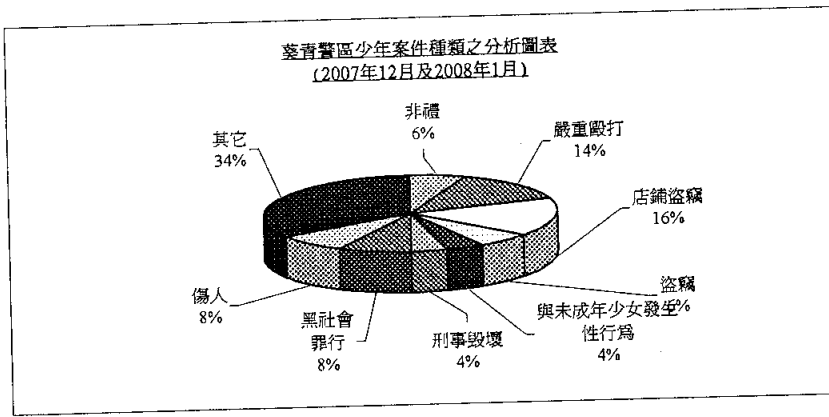
青少年罪行

少年罪案被捕人數

年齡未滿十六歲干犯刑事罪行之少年:



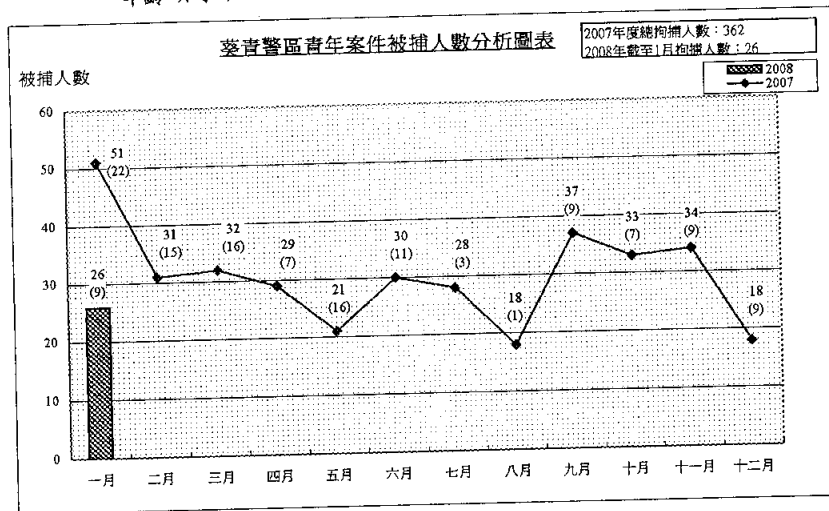
* () 學生人數



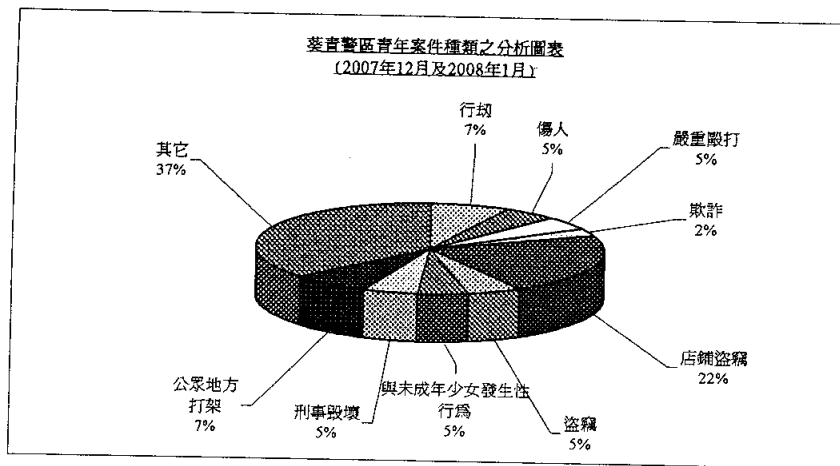
- 2007年期間，共接獲387宗涉及少年干犯之刑事案件，與去年341宗比較，增加了46宗（或+13.48%）
- 2007年內，合共有524名少年人任因涉案而被捕，與去年453人比較，增加了71人（或+15.67%）
- 2007年12月及2008年1月期間，共接獲 50宗涉及少年人任干犯而被捕之案件，與去年同期62宗比較，減少了12宗（或 -19.35%）
- 涉案被捕之少年人任，合共有 80人，與去年同期115人比較，減少了35人（或 -30.43%）
- 2007年12月及2008年1月期間，涉案被捕之80少年人任當中，有67人是學生，與去年同期108人比較，減少了41人（或+37.96%）
- 少年罪犯以干犯「店舖盜竊」罪行及「嚴重毆打」罪行最多
- 涉及「店舖盜竊」罪行被拘捕之少年人，合共有16人
- 涉及「嚴重毆打」罪行被拘捕之少年人，合共有15人

青年罪案被捕人數

年齡 介乎十六至二十歲干犯刑事罪行之青年人任：



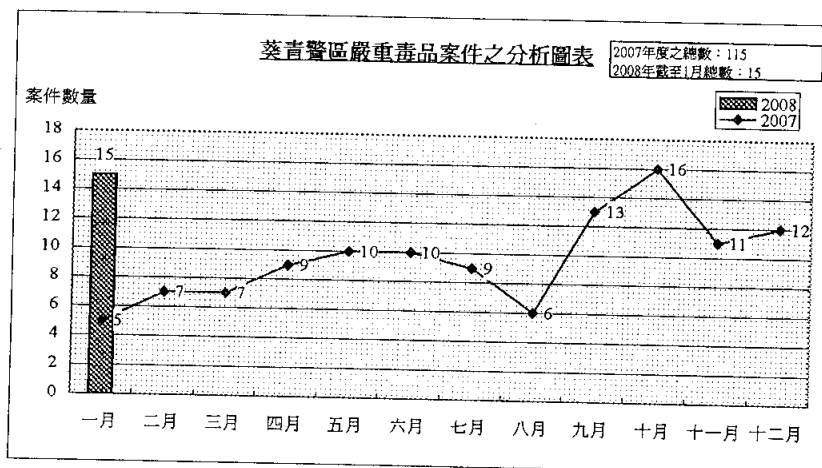
* () 學生人數



- 2007年期間，共接獲309宗涉及青年干犯之刑事案件，與去年282宗比較，增加了27宗 (或+9.57%)
- 2007年內，合共有362名青年人任因涉案而被捕，與去年349人比較，增加了13人 (或+3.72%)
- 2007年12月及2008年1月期間，共接獲41宗涉及青年人任干犯而被捕之案件，與去年同期61宗比較，減少了20宗 (或 -32.79%)
- 2007年12月及2008年1月期間，涉案被捕之青年人任，合共有44人，與去年同期78人比較，減少了34人 (或 -43.59%)
- 2007年12月及2008年1月期間，涉案被捕之44名青年人任當中，有18人是學生，與去年同期30人比較，減少了12人 (或-40%)
- 青年罪犯以干犯「店舖盜竊」罪行為最多
- 涉及「店舖盜竊」罪行被拘捕之青年人，合共有10人

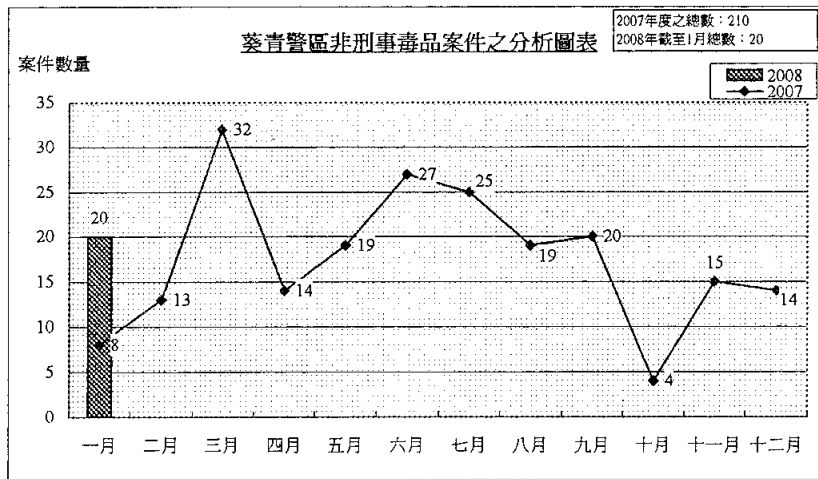
毒品案

刑事案件



- 2007年期間，共接獲115宗涉及與毒品有關之刑事案件，與去年47宗比較，增加了68宗 (或 +144.68%)
- 2007年12月及2008年1月期間，共接獲27宗涉及與毒品有關之刑事案件，與去年同期9宗比較，增加了18宗 (或 +200%)
- 涉及「販運毒品」罪行有8宗，共有7人被捕
- 涉及「藏有毒品」罪行有19宗，共有22人被捕

非刑事案件



- 2007年期間，共接獲210宗涉及與毒品有關之非刑事案件，與去年115宗比較，增加了95宗（或 +82.6%）
- 2007年12月及2008年1月期間，共接獲 34 宗涉及與毒品有關之非刑事案件，與去年同期14宗比較，增加了20宗（或 +142.86%）
- 涉及「非刑事毒品」罪行，合共拘捕 33 人，與去年同期12人比較，增加了21人（或 +175%）

各區罪案分佈

詳情請參閱附件二。

二零零七年罪案數字

詳情請參閱附件四。

葵青警區罪案數字

二零零七年十二月及二零零八年一月,二零零六年十二月及二零零七年一月

及上期報告數字二零零七年十月及十一月比較

	2007年12月 2008年1月		2006年12月 2007年1月	上期報告數字 2007年10月及11月
	舉報罪案	(偵破罪案)	舉報罪案	舉報罪案
1. 強姦	0	(0)	0	2
2. 非禮	18	(13)	16	10
3. 謀殺及誤殺	0	(0)	2	0
4. 意圖謀殺	0	(0)	0	0
5. 傷人	15	(14)	17	12
6. 嚴重毆打	73	(55)	69	73
7. 襲警	6	(6)	5	3
8. 綁架及拐帶兒童	0	(0)	0	0
9. 虐待兒童	4	(4)	9	8
10. 刑事恐嚇	25	(16)	35	35
11. 使用槍械行劫	0	(0)	0	0
12. 使用類似手槍物體行劫	0	(0)	0	0
13. 其他行劫	15	(8)	8	13
14. 嚴重爆竊	0	(0)	0	0
15. 勒索	5	(2)	6	9
16. 縱火	16	(1)	25	11
17. 爆竊(有毀壞者)	30	(4)	42	36
18. 爆竊(無毀壞者)	4	(0)	14	12
19. 盜竊(搶掠)	4	(2)	5	3
20. 盜竊(扒竊)	3	(0)	10	7
21. 盜竊(店舖盜竊)	82	(67)	113	88
22. 車輛內盜竊	28	(0)	24	25
23. 擅自取去交通工具	10	(0)	15	12
24. 偷電	0	(0)	0	0
25. 地盤盜竊	8	(1)	11	5
26. 其他雜項盜竊	159	(23)	212	209
27. 接贓	0	(0)	2	1
28. 欺詐	55	(17)	71	39
29. 商業騙案	0	(0)	0	0
30. 偽造文件及假錢	15	(12)	4	16
31. 非法性行為	8	(5)	3	4
32. 經營色情場所	0	(0)	0	0
33. 淫媒、誘拐女性	3	(3)	0	0
34. 粗獷性行為罪行	0	(0)	0	0
35. 其他違背社會道德的罪行	0	(0)	2	4
36. 製煉毒品	0	(0)	0	0

37. 販運毒品	8	(8)	4	10
38. 藏有毒品	19	(19)	5	15
39. 其他嚴重毒品罪行	0	(0)	0	2
40. 誤導/提供虛假消息予警方	1	(1)	3	5
41. 發假誓	0	(0)	0	0
42. 拒捕	1	(1)	2	8
43. 逃走及非法劫回	0	(0)	0	0
44. 其他違背合法權力的罪行	0	(0)	0	4
45. 協助及教唆非法入境者	0	(0)	1	0
46. 使用屬於他人的身份證	0	(0)	1	1
47. 其他嚴重入境罪行	1	(1)	1	4
48. 刑事毀壞	85	(13)	79	86
49. 其他侵犯人身的罪行	1	(1)	0	0
50. 在公眾地方行為不檢/打鬥	17	(17)	18	22
51. 妨礙公安罪行	0	(0)	2	0
52. 非法會社罪行	9	(4)	8	18
53. 借貸	0	(0)	2	1
54. 嚴重賭博罪行	1	(1)	1	3
55. 串謀	0	(0)	0	2
56. 高空墮物	19	(4)	12	21
57. 其他罪案	7	(2)	12	8
58. 藏有武器及彈藥	0	(0)	0	0
59. 藏有攻擊性武器	6	(6)	13	8
60. 身懷盜竊工具	0	(0)	0	0
61. 藏有非法工具	1	(1)	0	0
62. 干擾車輛	1	(0)	0	0
63. 非法典當罪行	0	(0)	0	1
64. 遊蕩	5	(5)	2	0
合計	768	(337)	886	856

Crime reports by District Council constituency area

葵青區區議會分界內所發生之罪案

Population

人口	20,828	19,309	14,670	14,537	25,797	21,273	17,307	21,464	20,784	21,239	19,895	17,646	14,733	18,673
	葵興	葵盛東	上大窩口	下大窩口	葵涌邨	石蔭	安蔭	新石籬	石籬	大白田	葵芳	華麗	荔華	祖堯
Oct 2007	17	13	9	12	30	23	5	13	12	30	25	7	5	14
Nov 2007	17	14	8	12	19	21	10	13	13	45	34	10	4	7
Dec 2007	12	12	7	8	19	17	8	14	6	32	16	4	6	9
Jan 2008	15	9	8	11	20	12	4	15	18	26	22	9	5	6
Feb 2008														
Mar 2008														
Apr 2008														
May 2008														
Jun 2008														
Jul 2008														
Aug 2008														
Sep 2008														
Oct 2008														
Nov 2008														
Dec 2008														
Total	61	48	32	43	88	73	27	55	49	133	97	30	20	36

Population

人口	20,538	14,157	20,100	21,495	18,763	16,128	18,043	20,172	20,849	14,336	20,231	15,311	19,759	15,315
	興芳	荔景	葵盛西邨	安瀨	偉盈	青衣邨	翠怡	長青	長康	盛康	青衣南	長亨	青發	長安
Oct 2007	58	35	18	4	18	9	15	3	6	6	9	11	11	2
Nov 2007	73	23	18	7	15	12	13	3	12	2	16	6	12	10
Dec 2007	61	26	29	10	10	6	15	7	10	1	10	10	12	4
Jan 2008	59	24	26	4	12	10	14	4	7	8	15	13	7	4
Feb 2008														
Mar 2008														
Apr 2008														
May 2008														
Jun 2008														
Jul 2008														
Aug 2008														
Sep 2008														
Oct 2008														
Nov 2008														
Dec 2008														
Total	251	108	91	25	55	37	57	17	35	17	50	40	42	20

備註* 人口資料來源 - 選舉管理委員會之選區分界概要 (估計人口截至2007年6月30日)

Crime Cases Occurred at Public Housing Estate in KWTDIST1 and Kau Wah Keng Area Between Oct 2000 and January 2001

二零零六年十二月至二零零八年一月葵青區公共屋邨及九華徑一帶罪案

Population 人口	21,000	5,500	32,557	25,800	19,300	17,249	8,800	38,000	17,660	17,000	20,732
	Kwai Fong Est 葵芳邨	Kwai Hing Est 葵興邨	Kwai Chung Est 葵涌邨	Tai Wo Hau Est 大窩口邨	Kwai Shing 'E' Est 葵盛東邨	Kwai Shing 'W' Est 葵盛西邨	Lai Yiu Est 麗瑤邨	Shek Lei Est 石籬邨	Shek Yam Est 石蔭邨	On Yam Est 安蔭邨	Kau Wah Keng Area 九華徑一帶
Dec 2006	7 (3)	4 (2)	18 (12)	13 (6)	7 (1)	5 (1)	1 (1)	16 (7)	17 (9)	7 (3)	2 (0)
Jan 2007	15 (6)	1 (1)	22 (9)	13 (8)	22 (8)	8 (2)	2 (1)	30 (11)	16 (9)	10 (3)	3 (0)
Feb 2007	11 (2)	4 (1)	15 (9)	13 (7)	12 (1)	4 (2)	2 (2)	17 (5)	17 (4)	4 (1)	6 (4)
Mar 2007	11 (7)	2 (1)	18 (8)	9 (3)	24 (8)	4 (1)	6 (0)	14 (9)	12 (8)	9 (2)	2 (0)
Apr 2007	12 (5)	4 (2)	16 (9)	6 (5)	20 (15)	9 (6)	3 (1)	11 (8)	8 (6)	5 (3)	7 (4)
May 2007	13 (6)	2 (0)	16 (7)	15 (5)	20 (9)	5 (1)	1 (1)	21 (10)	4 (0)	10 (4)	6 (3)
June 2007	7 (5)	3 (0)	25 (14)	22 (11)	22 (13)	9 (1)	2 (1)	24 (11)	12 (4)	6 (2)	9 (2)
July 2007	7 (3)	2 (1)	20 (10)	15 (6)	17 (6)	8 (4)	6 (3)	23 (10)	10 (6)	8 (2)	10 (4)
Aug 2007	12 (4)	2 (1)	21 (7)	8 (1)	22 (10)	3 (2)	4 (1)	18 (13)	7 (2)	4 (1)	6 (4)
Sep 2007	12 (4)	1 (0)	12 (8)	9 (4)	19 (10)	11 (5)	2 (1)	36 (20)	10 (6)	7 (3)	8 (1)
Oct 2007	11 (3)	3 (2)	31 (16)	17 (6)	14 (7)	8 (4)	3 (2)	23 (15)	10 (6)	5 (3)	10 (7)
Nov 2007	12 (5)	3 (1)	17 (9)	9 (2)	13 (6)	8 (4)	6 (1)	25 (11)	14 (8)	9 (2)	8 (2)
Dec 2007	8 (4)	1 (0)	20 (9)	9 (5)	12 (4)	14 (2)	2 (1)	22 (4)	8 (4)	5 (2)	8 (3)
Jan 2008	7 (4)	0 (0)	20 (7)	10 (4)	9 (2)	10 (5)	5 (3)	27 (16)	6 (4)	4 (1)	7 (1)
Total	145 (61)	32 (12)	271 (134)	168 (73)	233 (100)	106 (40)	45 (19)	307 (150)	151 (76)	93 (32)	92 (35)
%	42.1%	37.5%	49.4%	43.5%	42.9%	37.7%	42.2%	48.9%	50.3%	34.4%	38.0%

Population 人口	15,821	24,152	29,100	12,640	8,060	17,700	13,043	12,000	13,000	2,800	2,000
	Cheung Ching Est 長青邨	Cheung Hong Est 長康邨	Cheung On Est 長安邨	Tsing Yi Est 青衣邨	Cheung Fat Est 長發邨	Cheung Hang Est 長亨邨	Cheung Wang Est 長宏邨	Lai King Est 荔景邨	Cho Yiu Est 祖堯邨	High Property Terrace 高逸臺	Easeful Court 青逸軒
Dec 2006	8 (2)	5 (2)	8 (6)	3 (1)	14 (9)	12 (5)	9 (7)	1 (1)	1 (1)	0 (0)	3 (3)
Jan 2007	6 (1)	9 (3)	12 (4)	6 (1)	21 (14)	3 (2)	3 (1)	9 (5)	4 (2)	2 (0)	1 (1)
Feb 2007	1 (0)	14 (3)	8 (3)	3 (0)	4 (0)	2 (2)	4 (3)	10 (4)	2 (1)	0 (0)	2 (1)
Mar 2007	3 (1)	13 (1)	8 (3)	6 (2)	14 (5)	2 (2)	5 (1)	3 (2)	3 (1)	2 (1)	2 (2)
Apr 2007	4 (1)	3 (3)	11 (4)	9 (4)	8 (4)	7 (1)	11 (10)	9 (2)	2 (2)	2 (1)	0 (0)
May 2007	3 (2)	7 (4)	14 (4)	15 (9)	9 (2)	13 (5)	8 (4)	8 (2)	4 (2)	0 (0)	1 (0)
June 2007	6 (2)	10 (6)	9 (1)	8 (4)	8 (2)	1 (0)	8 (5)	5 (2)	3 (2)	0 (0)	2 (2)
July 2007	5 (4)	11 (5)	5 (1)	5 (2)	9 (1)	9 (5)	5 (2)	5 (2)	6 (4)	0 (0)	0 (0)
Aug 2007	6 (2)	6 (3)	5 (0)	10 (2)	15 (8)	6 (3)	5 (3)	4 (1)	0 (0)	0 (0)	1 (0)
Sep 2007	2 (1)	9 (3)	8 (3)	2 (0)	9 (6)	9 (5)	4 (1)	15 (4)	2 (2)	0 (0)	0 (0)
Oct 2007	2 (1)	11 (8)	4 (2)	5 (3)	9 (5)	11 (9)	5 (4)	6 (3)	4 (2)	1 (0)	1 (0)
Nov 2007	1 (0)	11 (3)	11 (3)	6 (4)	12 (7)	5 (3)	12 (6)	5 (2)	3 (2)	0 (0)	0 (0)
Dec 2007	5 (0)	8 (5)	12 (6)	3 (3)	8 (5)	9 (5)	7 (4)	10 (3)	2 (1)	1 (1)	0 (0)
Jan 2008	3 (1)	11 (8)	6 (2)	5 (3)	6 (4)	12 (8)	10 (5)	3 (2)	0 (0)	0 (0)	1 (0)
Total	55 (18)	128 (57)	121 (42)	86 (38)	146 (72)	101 (55)	96 (56)	93 (35)	36 (22)	8 (3)	14 (9)
%	32.7%	44.5%	34.7%	44.2%	49.3%	54.5%	58.3%	37.6%	61.1%	37.5%	64.3%

() = Detected Case
偵破案件
% = Detection Rate
破案率

二零零七年及二零零六年葵青警區罪案數字

罪案種類	2007年		2006年		2007年與2006年 比較
	舉報罪案	偵破罪案	舉報罪案	偵破罪案	
1. 其他雜項盜竊	1196	(311)	904	(246)	+292
2. 嚴重毆打	414	(336)	326	(265)	+88
3. 高空墮物	125	(16)	55	(15)	+70
4. 藏有毒品	73	(73)	26	(26)	+47
5. 刑事毀壞	474	(83)	427	(89)	+47
6. 盜竊(店舖盜竊)	518	(410)	473	(382)	+45
7. 其他罪案	64	(23)	37	(7)	+27
8. 偽造文件及假錢	51	(39)	32	(18)	+19
9. 販運毒品	40	(40)	21	(21)	+19
10. 車輛內盜竊	174	(11)	156	(11)	+18
11. 非法性行為	36	(31)	19	(18)	+17
12. 盜竊(扒竊)	55	(5)	38	(1)	+17
13. 欺詐	254	(93)	239	(65)	+15
14. 刑事恐嚇	194	(138)	181	(127)	+13
15. 在公眾地方行為不檢/打鬥	116	(114)	105	(104)	+11
16. 拒捕	16	(16)	7	(7)	+9
17. 其他違背社會道德的罪行	13	(12)	5	(5)	+8
18. 縱火	99	(21)	91	(17)	+8
19. 其他嚴重入境罪行	13	(13)	6	(6)	+7
20. 使用屬於他人的身份證	9	(9)	4	(3)	+5
21. 其他違背合法權力的罪行	10	(8)	6	(6)	+4
22. 妨礙公安罪行	3	(3)	0	(0)	+3
23. 身懷盜竊工具	6	(6)	3	(3)	+3
24. 淫媒、誘拐女性	3	(3)	0	(0)	+3
25. 爆竊(有毀壞者)	206	(11)	204	(14)	+2
26. 其他嚴重毒品罪行	2	(2)	0	(0)	+2
27. 勒索	27	(22)	25	(20)	+2
28. 藏有非法工具	3	(3)	1	(1)	+2
29. 強姦	6	(6)	5	(5)	+1
30. 非法典當罪行	1	(1)	0	(0)	+1
31. 意圖謀殺	1	(1)	0	(0)	+1
32. 藏有武器及彈藥	2	(2)	1	(1)	+1
33. 擅自取去交通工具	82	(12)	119	(9)	-37
34. 傷人	77	(63)	100	(77)	-23
35. 爆竊(無毀壞者)	71	(6)	92	(14)	-21
36. 地盤盜竊	33	(5)	51	(7)	-18
37. 藏有攻擊性武器	35	(35)	49	(49)	-14
38. 非法會社罪行	60	(43)	72	(66)	-12
39. 虐待兒童	28	(28)	36	(36)	-8
40. 串謀	2	(2)	9	(9)	-7
41. 非禮	68	(50)	75	(56)	-7
42. 嚴重賭博罪行	14	(14)	21	(21)	-7
43. 盜竊(搶掠)	27	(14)	31	(15)	-4
44. 其他行劫	73	(32)	77	(30)	-4
45. 干擾車輛	0	(0)	3	(3)	-3
46. 借貸	5	(3)	8	(7)	-3
47. 其他侵犯人身的罪行	2	(2)	4	(3)	-2
48. 使用類似手槍物體行劫	0	(0)	1	(0)	-1
49. 協助及教唆非法入境者	2	(2)	3	(2)	-1

50. 偷電	0	(0)	1	(1)	-1	
51. 商業騙案	0	(0)	1	(1)	-1	
52. 接贓	15	(15)	16	(16)	-1	
53. 發假誓	0	(0)	1	(0)	-1	
54. 遊蕩	15	(13)	15	(14)	0	
55. 誤導/提供虛假消息予警方	18	(17)	18	(18)	0	
56. 使用槍械行劫	0	(0)	0	(0)	0	
57. 逃走及非法劫回	0	(0)	0	(0)	0	
58. 粗獷性行為罪行	0	(0)	0	(0)	0	
59. 經營色情場所	0	(0)	0	(0)	0	
60. 綁架及拐帶兒童	0	(0)	0	(0)	0	
61. 製煉毒品	0	(0)	0	(0)	0	
62. 謀殺及誤殺	2	(2)	2	(1)	0	
63. 嚴重爆竊	0	(0)	0	(0)	0	
64. 襲警	16	(16)	16	(16)	0	
合計	4849	(2236)	4218	(1954)	+ 631	+15%

二零零七年及二零零六年葵青警區總拘捕人數

	2007年	2006年	2007/2006年比較
拘捕人數	2757	2375	+382