

葵青區區議會會議
二零零八年六月及二零零八年七月
治安簡報

整體罪案

	2008年6月及 2008年7月	2007年6月及 2007年7月	與上次報告數字及比較 (2008年4及5月)
Reported 舉報	661	816	707
Detected 偵破	248	352	300
Detected Rate 偵破比率	37.52%	43.14%	42.43%

- 2008年6月及7月的整體罪案數字為661宗，與去年同期的罪案數字 816宗比較，減少了155宗（或-19%）
- 2008年6月及7月的整體罪案數字，與上期2008年4月及5月治安簡報的整體罪案數字707宗比較，減少了46宗（或-6.51%）

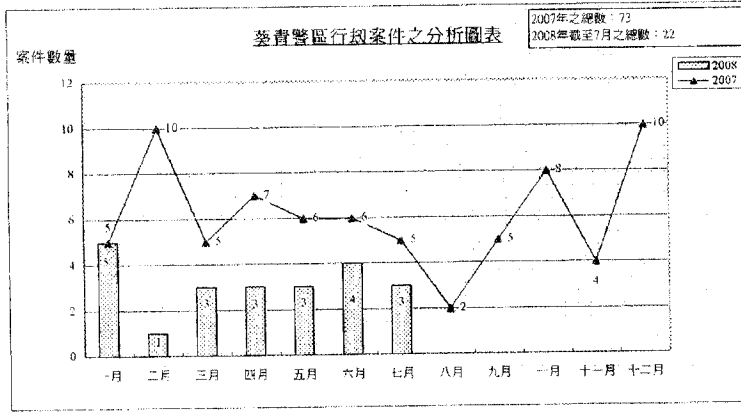
暴力罪案

Period 期間 Offence 罪行	2008年6月及 2008年7月		2007年6月及7月 同期數字及比較		與上次報告數字及比較 (2008年4及5月)	
Rape 強姦	0	(0)	2	(2)	1	(1)
Indecent Assault 非禮	11	(6)	8	(5)	22	(16)
Murder/Manslaughter 謀殺及誤殺	0	(0)	0	(0)	1	(1)
Attempt Murder 意圖謀殺	0	(0)	0	(0)	0	(0)
Wounding 傷人	11	(5)	20	(13)	12	(11)
AOABH 嚴重毆打	60	(47)	78	(58)	70	(50)
Assault Police 毆打警察	0	(0)	3	(3)	1	(1)
Kidnapping & Child Stealing 綁架及拐帶兒童	0	(0)	0	(0)	0	(0)
Cruelty to Child 虐待兒童	6	(5)	8	(7)	6	(6)
Criminal Intimidation 刑事恐嚇	24	(14)	40	(27)	27	(15)
Robbery 行劫	7	(1)	11	(7)	6	(0)
Aggravated Burglary 嚴重爆竊	0	(0)	0	(0)	0	(0)
Blackmail 勒索	2	(2)	2	(0)	2	(2)
Arson 縱火	6	(2)	13	(1)	11	(2)
Total 總數	127	(82)	185	(123)	159	(105)

()表示偵破案件數字

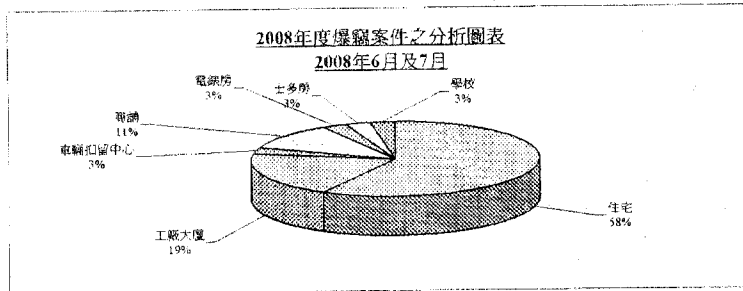
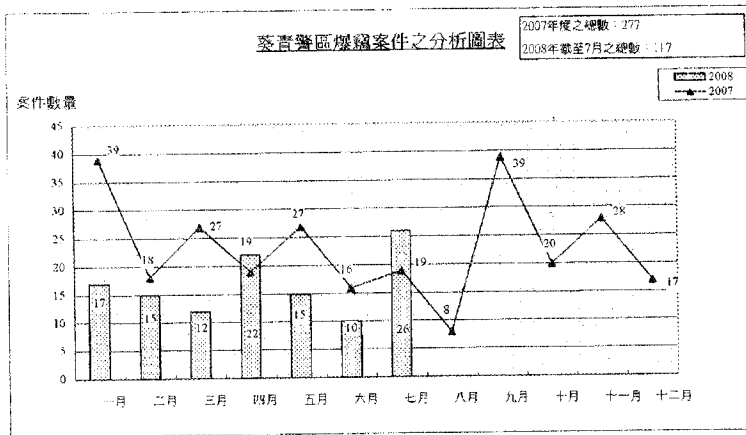
- 2008年6月及7月的暴力罪案數字為127宗，當中有82宗被偵破，與去年同期的185宗暴力罪案數字比較，減少了58宗（或-31.35%）
- 2008年6月及7月的暴力罪案數字，與上期治安簡報的暴力罪案數字159宗比較，減少了32宗（或-20.13%）
- 暴力罪案數字比較，詳情請參閱附件四

行劫案



- 2008年6月及7月期間，共接獲 7宗行劫案件，與去年同期11宗比較，減少了 4宗（或 -36.36%），與上期治安簡報數字6宗比較，增加了1宗（或+16.67%）

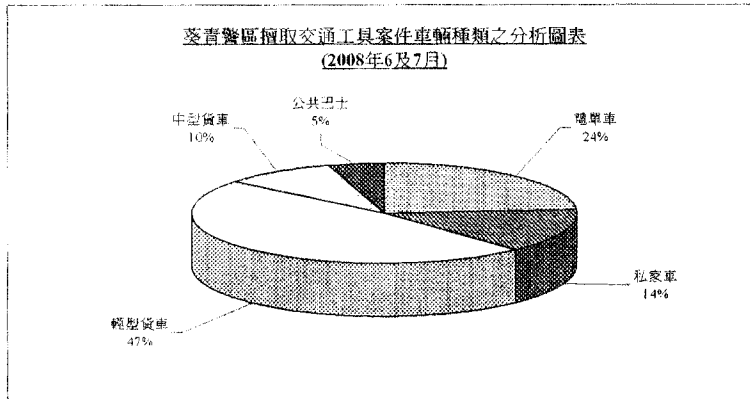
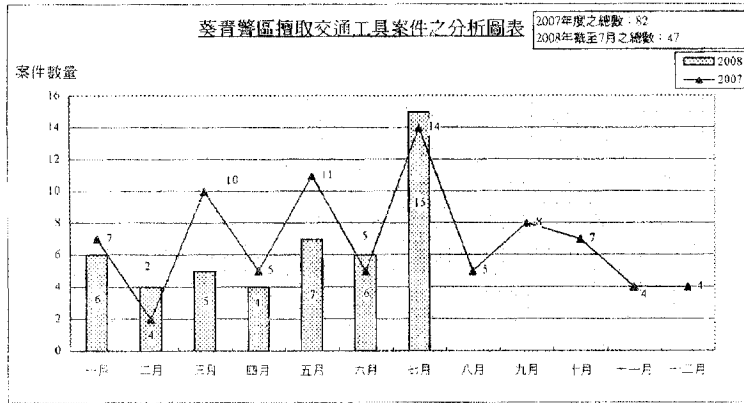
爆竊案



- 2008年6月及7月期間，共接獲36宗爆竊案件，與去年同期35宗比較，增加了1宗（或 +2.86%），與上期治安簡報之爆竊案件37宗比較，減少了1宗（或 -2.7%）

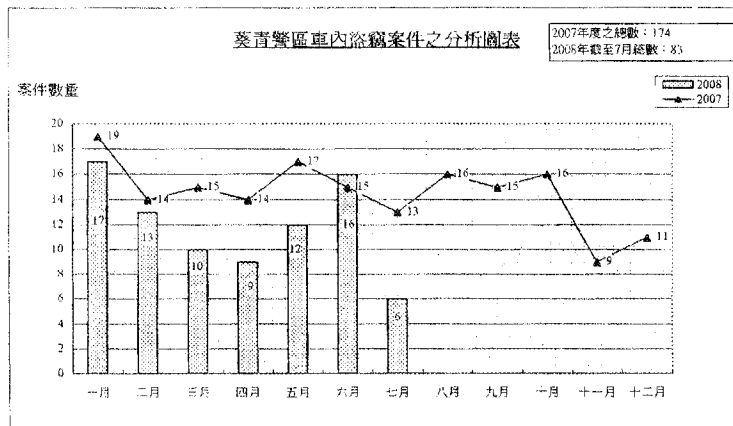
車輛罪行

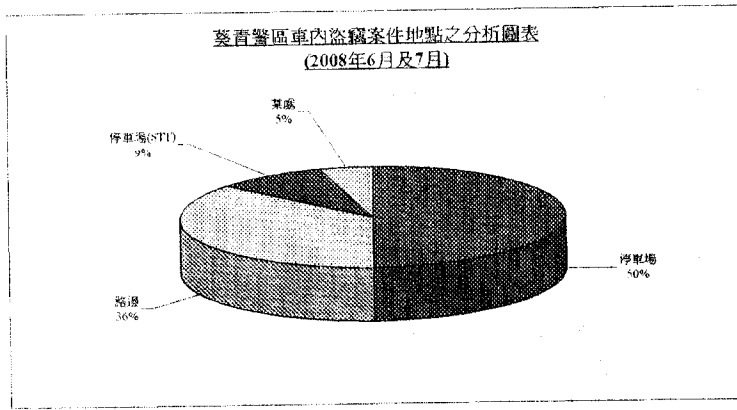
擄取交通工具案



- 2008年6月及7月期間，共接獲21宗擄取交通工具案件，與去年同期19宗比較，增加了2宗（或+10.53%），與上期治安簡報數字11宗擄取交通工具案件比較，增加了10宗（或+90.9%）
- 被盜之車輛共有21架，大部份為「豐田」及「本田」

車內盜竊案

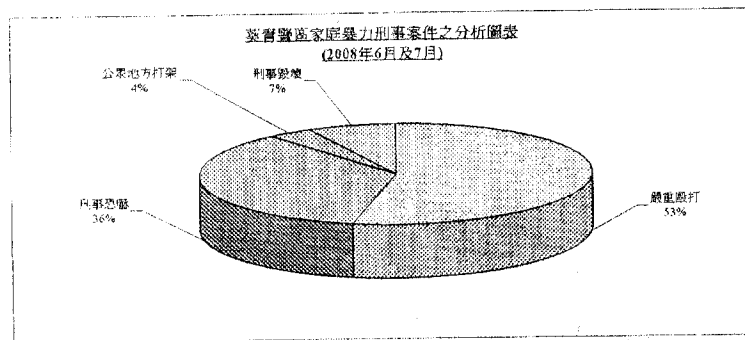
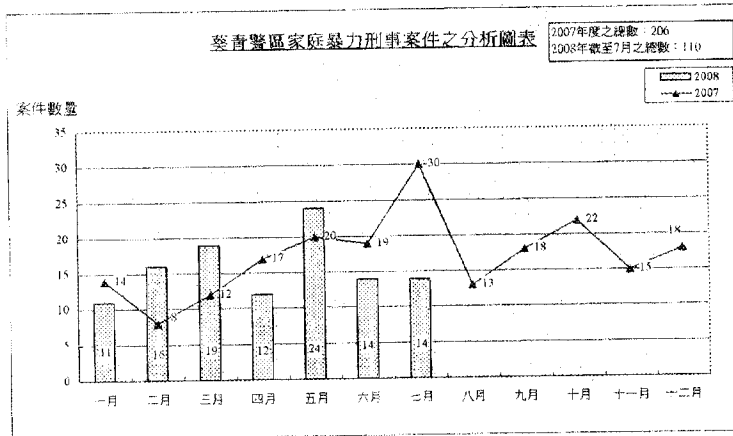




- 2008年6月及7月期間，共接獲 22宗車內盜竊案件，與去年同期28宗比較，減少了 6宗 (或 -21.42%)
- 涉案之車輛共有39架，大部份以「豐田」及「五十鈴」型號之車輛為最多

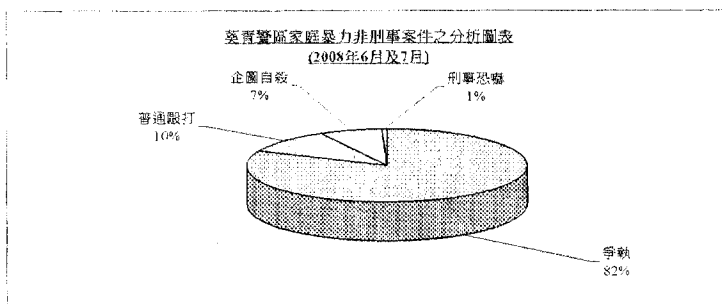
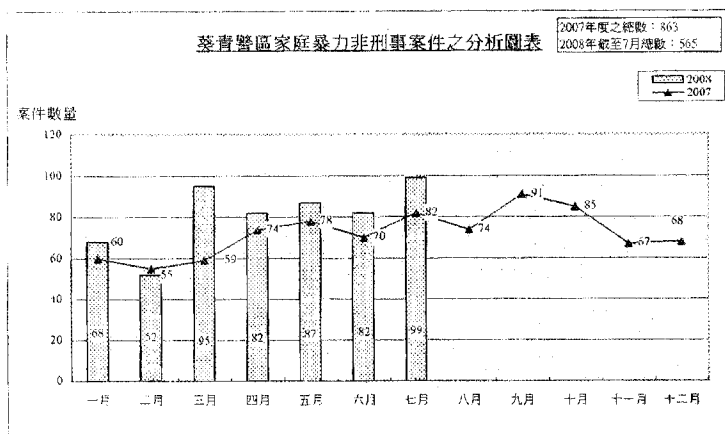
家庭暴力

刑事案件



- 2008年6月及7月期間，共接獲28宗涉及刑事之家庭暴力案件，與去年同期49宗比較，減少了21宗（或-42.86%）
- 涉及嚴重毆打之家庭暴力案件，共接獲有15宗，與去年同期25宗比較，減少了10宗（或-40%）
- 涉及刑事恐嚇之家庭暴力案件，共接獲有10宗，與去年同期17宗比較，減少了7宗（或-41.18%）
- 涉及公眾地方打架之家庭暴力案件，共接獲有1宗，與去年同期3宗比較，減少了2宗（或-66.67%）
- 涉及刑事毀壞之家庭暴力案件，共接獲有2宗，與去年同期1宗報告比較，增加了1宗
- 2008年6月及7月期間，未有接獲涉及家庭暴力之傷人案件報告，但去年同期則有3宗報告

非刑事案件

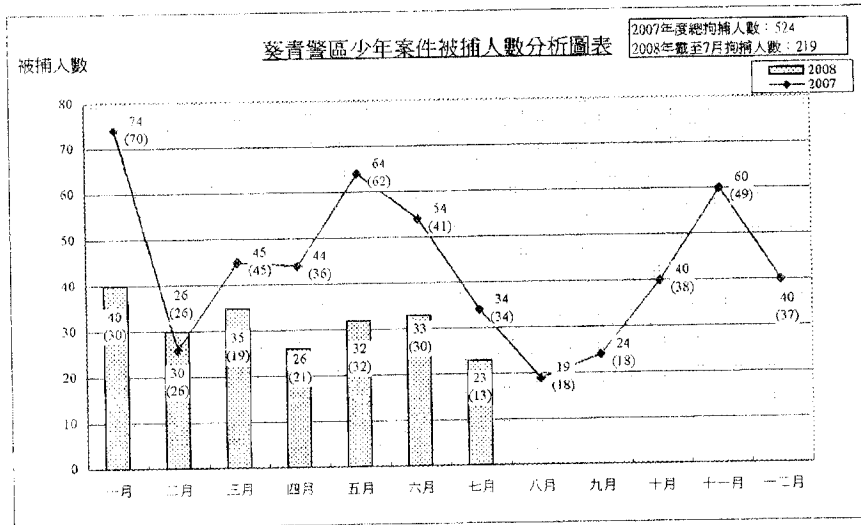


- 2008年6月及7月期間，共接獲181宗涉及非刑事之家庭暴力案件，與去年同期152宗比較，增加了29宗（或+19.08%）

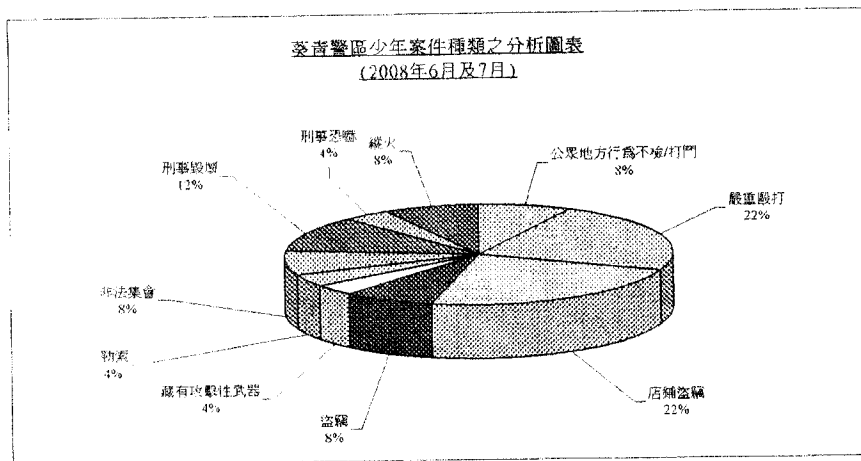
青少年罪行

少年罪案被捕人數

年齡未滿十六歲干犯刑事罪行之少年:



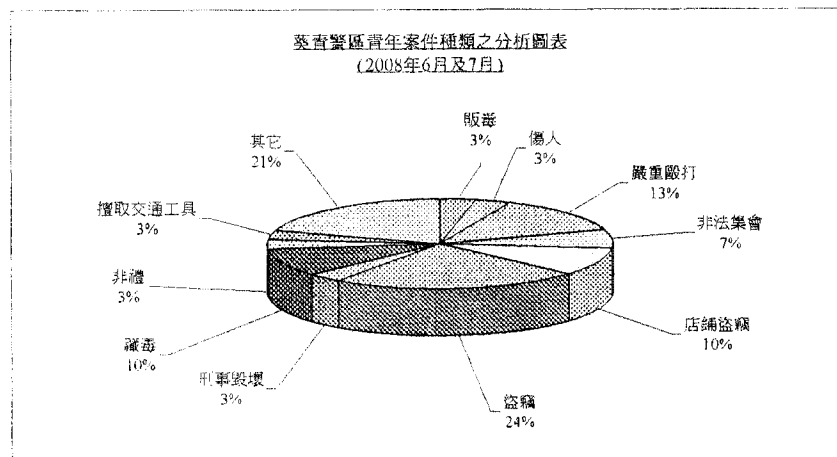
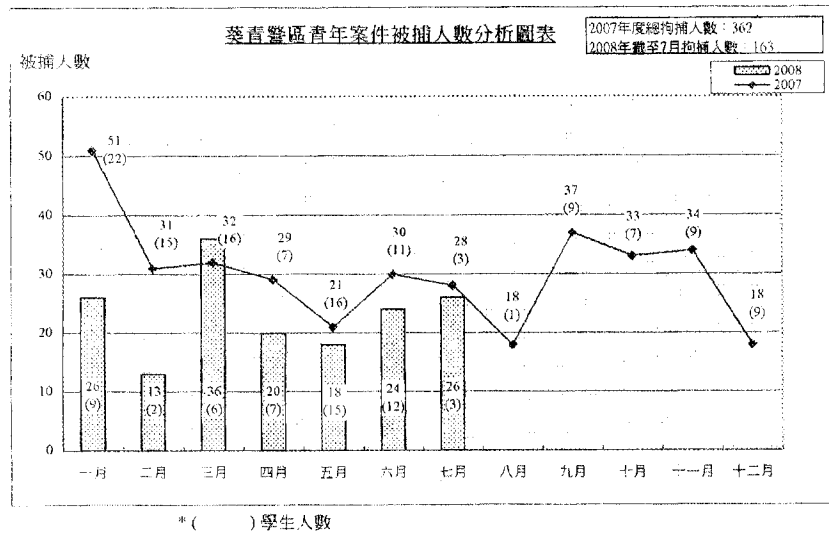
* () 學生人數



- 2008年6月及7月期間，共接獲 26宗涉及少年人任干犯而被捕之案件，與去年同期51宗比較，減少了25宗（或 -49.02%）
- 涉案被捕之少年人任，合共有 56人，與去年同期88人比較，減少了32人（或 -36.36%）
- 2008年6月及7月期間，涉案被捕之56少年人任當中，有43人是學生，與去年同期75人比較，減少了32人（或-42.67%）
- 少年罪犯以干犯「店舖盜竊」罪行及「盜竊」罪行最多
- 涉及「店舖盜竊」罪行被拘捕之少年人，合共有12人
- 涉及「盜竊」罪行被拘捕之少年人，合共有10人

青年罪案被捕人數

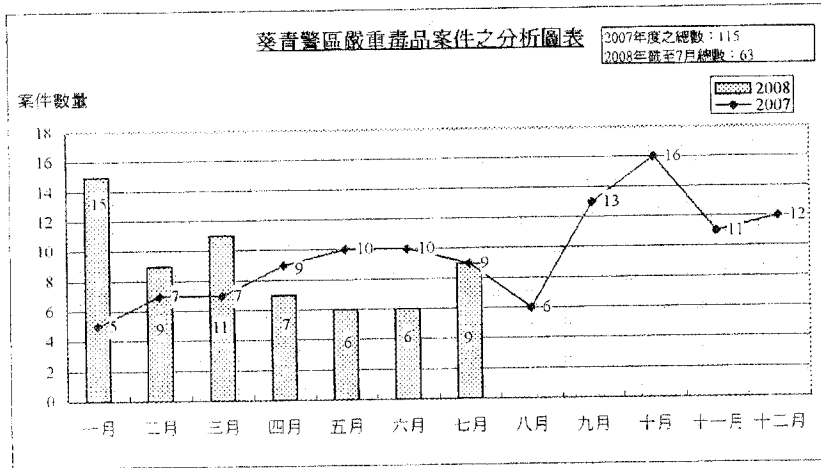
年齡 介乎十六至二十歲干犯刑事罪行之青年人仕：



- 2008年6月及7月期間，共接獲30宗涉及青年人仕干犯而被捕之案件，與去年同期42宗比較，減少了12宗（或 -28.57%）
- 2008年6月及7月期間，涉案被捕之青年人仕，合共有50人，與去年同期58人比較，減少了8人（或 -13.79%）
- 2008年6月及7月期間，涉案被捕之50名青年人仕當中，有15人是學生，與去年同期 14人比較，增加了1人（或+7.14%）
- 青年罪犯以干犯「非法集會」、「盜竊」及「嚴重毆打」罪行為最多
- 涉及「非法集會」罪行被拘捕之青年人，合共有11人
- 涉及「盜竊」罪行被拘捕之青年人，合共有10人
- 涉及「嚴重毆打」罪行被拘捕之青年人，合共有6人

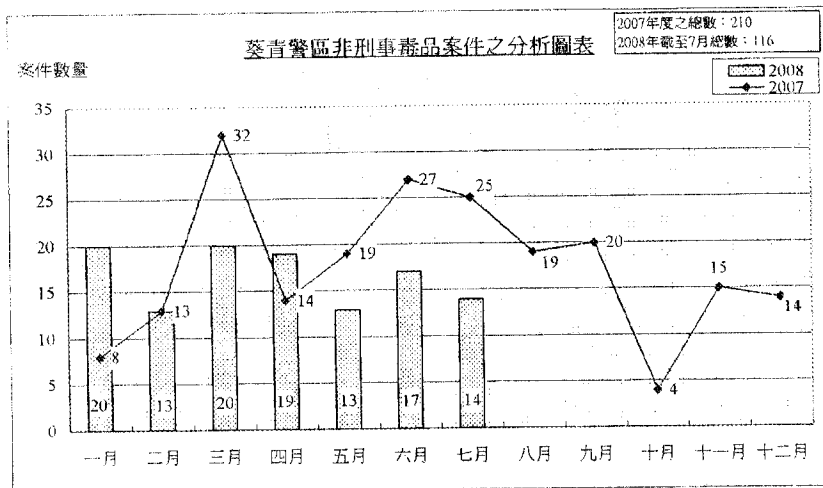
毒品案

刑事案件



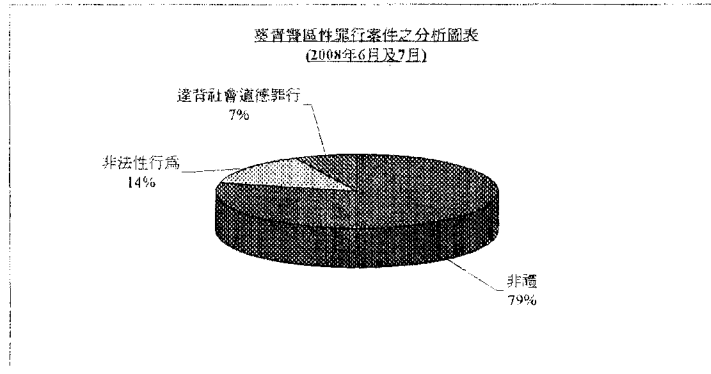
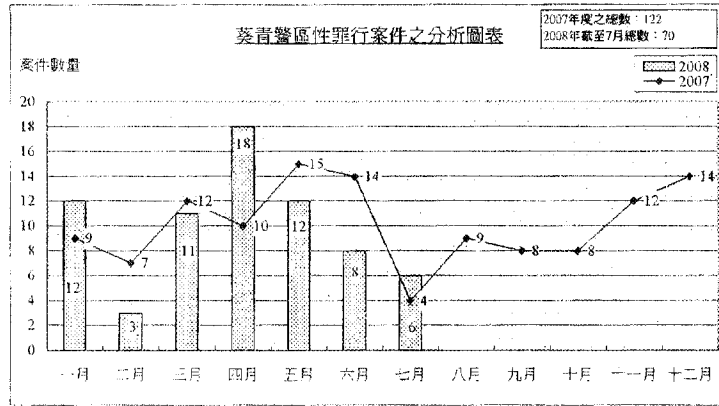
- 2008年6月及7月期間，共接獲15宗涉及與毒品有關之刑事案件，與去年同期19宗比較，減少了4宗（或-21.05%）
- 涉及「販運毒品」罪行有2宗，共有3人被捕
- 涉及「藏有毒品」罪行有13宗，共有12人被捕

非刑事案件



- 2008年6月及7月期間，共接獲31宗涉及與毒品有關之非刑事案件，與去年同期52宗比較，減少了21宗（或-40.38%）
- 涉及非刑事毒品案件罪行，合共拘捕22人，與去年同期30人比較，減少了8人（或-26.67%）

性罪行



- 2008年6月及7月期間，共接獲14宗性罪行案件，與去年同期 18宗比較，減少了4宗（或-22.22%）
- 14宗性罪行案件中，以非禮案佔最多，共接獲11宗報告
該11宗非禮案件之案發地點分析如下：

公共屋邨公共地方	6
公共屋邨住宅	2
街上	1
地鐵車廂內	1
巴士上	1

非華裔人士

因觸犯刑事罪行而被捕之非華裔人士，於二零零七年全年合共有118人，而二零零八年一月至七月期間被捕之非華裔人士共有96人，被捕之非華裔人士所涉及之案件分類，詳情請參閱附件五

非法入境者及持雙程証人士

因觸犯刑事罪行而被捕之非法入境人士，於二零零八年一月至七月期間合共有31名人士被捕，詳情請參閱附件五

於二零零八年一月至七月期間合共有25名持雙程証人士因涉及刑事案件而被捕，所涉及之案件詳情，請參閱附件五

各區罪案分佈

詳情請參閱附件二。

葵青警區罪案數字

二零零八年六月至七月, 二零零七年六月至七月

及上次報告罪案數字二零零八年四月至五月比較

	2008年6月至 2008年7月		2007年6月至 2007年7月	上次報告罪案數字 2008年4月至5月
	舉報罪案	(偵破罪案)	舉報罪案	舉報罪案
1. 強姦	0	(0)	2	1
2. 非禮	11	(6)	8	22
3. 謀殺及誤殺	0	(0)	0	1
4. 意圖謀殺	0	(0)	0	0
5. 傷人	11	(5)	20	12
6. 嚴重毆打	60	(47)	78	70
7. 襲警	0	(0)	3	1
8. 綁架及拐帶兒童	0	(0)	0	0
9. 虐待兒童	6	(5)	8	6
10. 刑事恐嚇	24	(14)	40	27
11. 使用槍械行劫	0	(0)	0	0
12. 使用類似手槍物體行劫	0	(0)	0	0
13. 其他行劫	7	(1)	11	6
14. 嚴重爆竊	0	(0)	0	0
15. 勒索	2	(2)	2	2
16. 縱火	6	(2)	13	11
17. 爆竊 (有毀壞者)	28	(0)	25	29
18. 爆竊 (無毀壞者)	8	(1)	10	8
19. 盜竊 (搶掠)	5	(2)	5	6
20. 盜竊 (扒竊)	0	(0)	9	0
21. 盜竊 (店舖盜竊)	71	(50)	92	90
22. 車輛內盜竊	22	(2)	28	21
23. 擅自取去交通工具	21	(1)	19	11
24. 偷電	0	(0)	0	0
25. 地盤盜竊	1	(0)	1	7
26. 其他雜項盜竊	149	(28)	191	156
27. 接贓	1	(1)	3	0
28. 欺詐	42	(5)	34	45
29. 商業騙案	0	(0)	0	0
30. 偽造文件及假錢	9	(6)	10	6
31. 非法性行為	2	(2)	7	6
32. 經營色情場所	0	(0)	0	0
33. 淫媒、誘拐女性	0	(0)	0	0
34. 粗獷性行為罪行	0	(0)	0	0
35. 其他違背社會道德的罪行	1	(1)	1	1
36. 製煉毒品	0	(0)	0	0

37. 販運毒品	2	(2)	7	2
38. 藏有毒品	13	(13)	12	10
39. 其他嚴重毒品罪行	0	(0)	0	1
40. 誤導/提供虛假消息予警方	5	(5)	2	2
41. 發假誓	0	(0)	0	0
42. 拒捕	1	(1)	4	2
43. 逃走及非法劫回	0	(0)	0	0
44. 其他違背合法權力的罪行	1	(1)	2	1
45. 協助及教唆非法入境者	1	(1)	1	1
46. 使用屬於他人的身份證	2	(2)	1	0
47. 其他嚴重入境罪行	2	(2)	3	0
48. 刑事毀壞	79	(7)	83	84
49. 其他侵犯人身的罪行	0	(0)	0	1
50. 在公眾地方行為不檢/打鬥	14	(14)	23	13
51. 妨礙公安罪行	2	(2)	0	0
52. 非法會社罪行	5	(3)	7	7
53. 借貸	1	(0)	2	0
54. 嚴重賭博罪行	2	(2)	3	1
55. 串謀	0	(0)	0	0
56. 高空墮物	25	(2)	23	21
57. 其他罪案	12	(3)	10	9
58. 藏有武器及彈藥	0	(0)	1	0
59. 藏有攻擊性武器	5	(5)	8	4
60. 身懷盜竊工具	1	(1)	1	1
61. 藏有非法工具	0	(0)	2	1
62. 干擾車輛	0	(0)	0	0
63. 非法典當罪行	0	(0)	0	0
64. 遊蕩	1	(1)	1	1
合計	661	(248)	816	707

Crime Reports by District Council Constituency area

葵青區區議會分界內所發生之罪案

Population

人口	20,828	19,309	14,670	14,537	25,797	21,273	17,307	21,464	20,784	21,239	19,895	17,646	14,733	18,673
	葵興	葵盛東	上大窩口	下大窩口	葵涌邨	石蔭	安蔭	新石籬	石籬	大白田	葵芳	華麗	荔華	祖堯
Oct 2007	17	13	9	12	30	23	5	13	12	30	25	7	5	14
Nov 2007	17	14	8	12	19	21	10	13	13	45	34	10	4	7
Dec 2007	12	12	7	8	19	17	8	14	6	32	16	4	6	9
Jan 2008	15	9	8	11	20	12	4	15	18	26	22	9	5	6
Feb 2008	15	9	1	8	17	13	3	8	7	20	9	10	2	6
Mar 2008	14	10	3	11	12	21	6	8	7	36	18	5	8	4
Apr 2008	13	10	4	16	23	17	4	10	6	30	17	2	7	8
May 2008	19	19	6	10	14	18	7	10	12	30	24	7	6	6
Jun 2008	9	10	4	16	27	12	4	5	5	36	28	9	5	5
Jul 2008	21	11	6	8	15	13	6	5	8	27	32	7	3	5
Aug 2008														
Sep 2008														
Oct 2008														
Nov 2008														
Dec 2008														
Total	152	117	56	112	196	167	57	101	94	312	225	70	51	70

Population

人口	20,538	14,157	20,100	21,495	18,763	16,128	18,043	20,172	20,849	14,336	20,231	15,311	19,759	15,315
	興芳	荔景	葵盛西邨	安瀾	偉盈	青衣邨	翠怡	長青	長康	盛康	青衣南	長亨	青發	長安
Oct 2007	58	35	18	4	18	9	15	3	6	6	9	11	11	2
Nov 2007	73	23	18	7	15	12	13	3	12	2	16	6	12	10
Dec 2007	61	26	29	10	10	6	15	7	10	1	10	10	12	4
Jan 2008	59	24	26	4	12	10	14	4	7	8	15	13	7	4
Feb 2008	55	16	16	5	19	4	8	7	14	4	9	13	8	6
Mar 2008	50	20	26	5	19	2	9	5	10	2	7	13	7	5
Apr 2008	54	21	13	2	8	5	6	3	6	8	10	8	8	6
May 2008	67	30	17	6	12	8	8	10	9	1	7	4	13	2
Jun 2008	48	17	12	1	6	6	7	7	4	3	6	9	9	3
Jul 2008	50	20	24	4	16	5	11	4	5	5	11	11	13	2
Aug 2008														
Sep 2008														
Oct 2008														
Nov 2008														
Dec 2008														
Total	575	232	199	48	135	67	106	53	83	40	100	98	100	44

備註* 人口資料來源 - 選舉管理委員會之選區分界概要 (估計人口截至2007年6月30日)

Domestic Violence Crime Reports in accordance with District Council Delimitation

葵青區區議會分界內所發生之家庭暴力刑事案件

Population

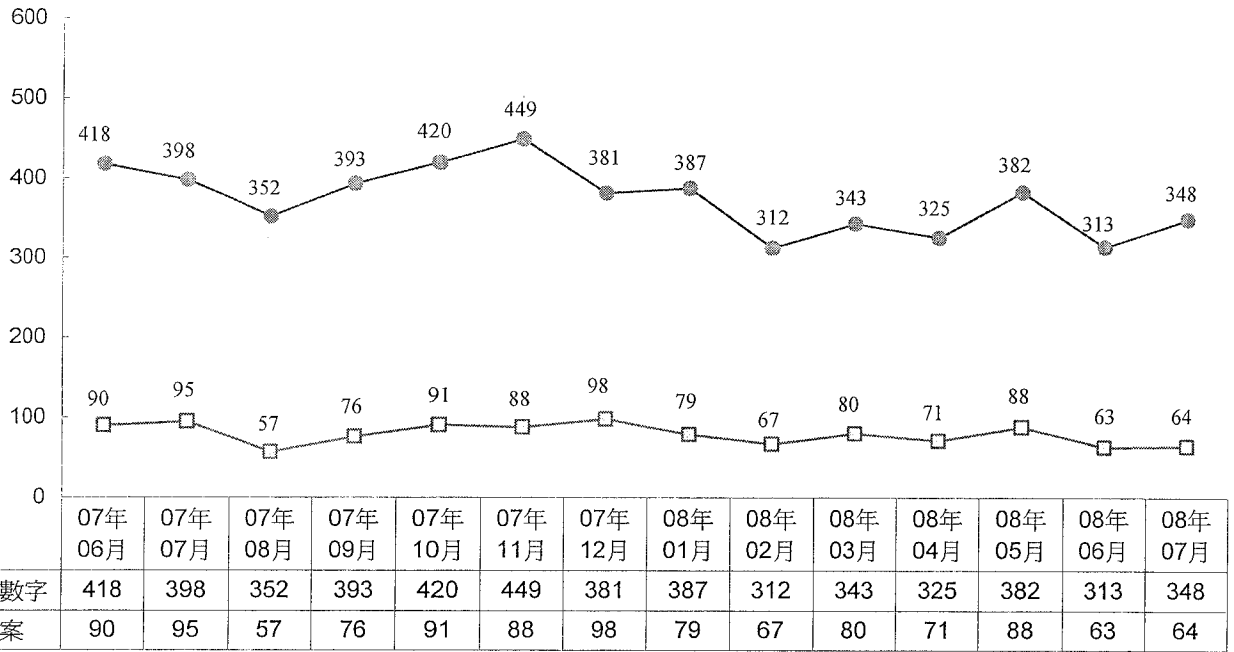
人口	20,828	19,309	14,670	14,537	25,797	21,273	17,307	21,464	20,784	21,239	19,895	17,646	14,733	18,673
	葵興	葵盛東	上大窩口	下大窩口	葵涌邨	石蔭	安蔭	新石籬	石籬	大白田	葵芳	華麗	荔華	祖堯
Oct 2007	2	1			4			1					1	
Nov 2007	1		1		1	1			1	1		1		
Dec 2007	3		2		1		2							1
Jan 2008					1	1	1		2		1			
Feb 2008					3	2		1				1		
Mar 2008		2		2	3	1	1	1		1				
Apr 2008	3		1		3			2						
May 2008	2	1			1		1	1	5	2	1	1		
Jun 2008		1	1	1	3	1			1	2				
Jul 2008	1	1	1		1			1			2	1		
Aug 2008														
Sep 2008														
Oct 2008														
Nov 2008														
Dec 2008														
Total	12	6	6	3	21	6	5	8	9	6	4	5	1	1

Population

人口	20,538	14,157	20,100	21,495	18,763	16,128	18,043	20,172	20,849	14,336	20,231	15,311	19,759	15,315
	興芳	荔景	葵盛西邨	安瀨	偉盈	青衣邨	翠怡	長青	長康	盛康	青衣南	長亨	青發	長安
Oct 2007	1	4	1			2	1			1		1	1	1
Nov 2007	1	2	3						1		2	1		1
Dec 2007	1	1		1		1						1		
Jan 2008					1	1		1	1		1	1		
Feb 2008		1	2		1			1	2	1	1	1	1	1
Mar 2008			1	2					1	1	1			
Apr 2008			1							1	1	1	1	
May 2008	2	1	1						3					
Jun 2008	1	1							1		1		1	
Jul 2008						1		1	1		2		1	
Aug 2008														
Sep 2008														
Oct 2008														
Nov 2008														
Dec 2008														
Total	6	10	9	3	2	5	1	3	10	3	7	5	5	3

備註* 人口資料來源 - 選舉管理委員會之選區分界概要 (估計人口截至2007年6月30日), () 非華裔人士之案件

2007年6月至2008年7月葵青警區罪案數字



因觸犯刑事罪行而被拘捕人數

(甲) 非華裔人士被拘捕人數

被拘捕人士國籍	2007年全年	2008年1月至7月
	葵青警區	葵青警區
越南*	34	33
尼泊爾	1	3
巴基斯坦	26	15
印尼	25	10
菲律賓	11	8
泰國	3	3
印度	11	4
非洲	0	9
其他國籍	7	11
合計	118	96

*越南籍人士干犯之案件：

嚴重毆打	1
使用偽造身份證明文件	0
藏有攻擊性武器	11
搶掠	2
店舖盜竊	1
協助教唆非法入境者	1
嚴重非法入境罪行	0
藏有/偽造文件及硬幣	15
地盤盜竊	0
打劫	0
非法社會罪行	0
扒竊	0
欺詐	1
刑事恐嚇	1
合計	33

*非華裔人士干犯之案件：

店舖盜竊	7
地盤盜竊	0
盜竊	11
使用偽造/他人身份證明文件	0
藏有攻擊性武器	11
打劫	2
搶掠	2
刑事恐嚇	4
公眾地方打架	1
協助教唆非法入境者	1
傷人	4
藏有/偽造文件及硬幣	16
虐兒	6
嚴重非法入境罪行	0
藏毒	0
刑事毀壞	2
非禮	3
妨礙司法公正/誤導警方	3
欺詐	2
拒捕	0
扒竊	0
遊盪	0
高空墮物	1
嚴重毆打	10
非法集會罪行	10

[註*：包括非法入境者人士]

合計 96

(乙) 非法入境者及持雙程証人士被拘捕人數

	2007年全年	2008年1月至7月
	葵青警區	葵青警區
非法入境者	43	31
持雙程証人士	39	25

持雙程証人士干犯之罪行：

店舖盜竊	5	傷人	2
嚴重毆打	0	偽造文件及硬幣	0
欺詐	0	嚴重非法入境罪行	0
盜竊	3	公眾地方打架	1
藏毒	1	使用/藏有/偽造/他人身份證明文件	13
刑事恐嚇	0	欺詐	0
合計		合計	25