

葵青區區議會會議
二零零八年八月及二零零八年九月
治安簡報

整體罪案

	2008年8月及 2008年9月	2007年8至 2007年9月	與上次報告數字及比較 (2008年6月及7月)
Reported 舉報	693	745	661
Detected 偵破	307	310	248
Detected Rate 偵破比率	44.30%	41.61%	37.52%

- 2008年8及9月的整體罪案數字為693宗，與去年同期的罪案數字745宗比較，減少了52宗（或 -6.98%）
- 2008年8月及9月的整體罪案數字，與上期 2008年6月及7月治安簡報的整體罪案數字661宗比較，增加了21宗（或 +4.84%）

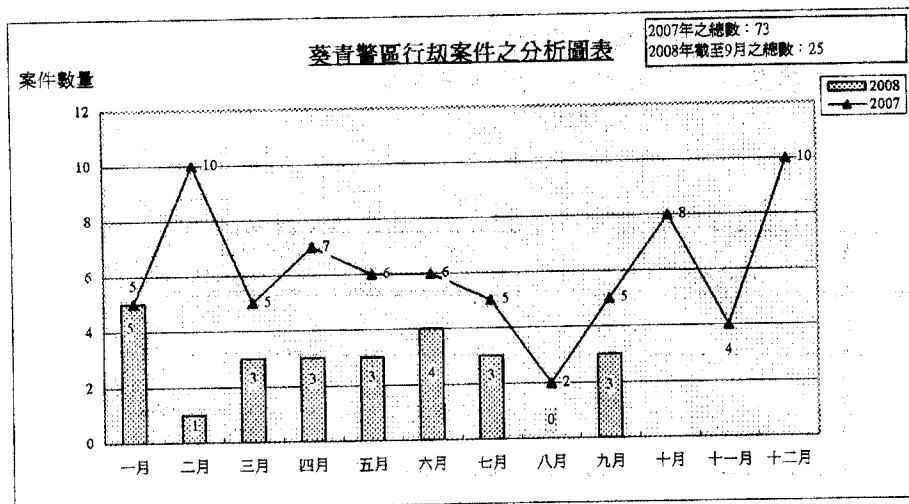
暴力罪案

Period 期間 Offence 罪行	2008年8月及 2008年9月		2007年8及 2007年9月		與上次報告數字及比較 (2008年6月及7月)	
Rape 強姦	0	(0)	1	(1)	0	(0)
Indecent Assault 非禮	20	(12)	8	(6)	11	(6)
Murder/Manslaughter 謀殺及誤殺	0	(0)	1	(1)	0	(0)
Attempt Murder 意圖謀殺	0	(0)	1	(1)	0	(0)
Wounding 傷人	10	(8)	8	(5)	11	(5)
AOABH 嚴重毆打	72	(54)	62	(50)	60	(47)
Assault Police 毆打警察	2	(2)	4	(4)	0	(0)
Kidnapping & Child Stealing 綁架及拐帶兒童	0	(0)	0	(0)	0	(0)
Cruelty to Child 虐待兒童	1	(1)	2	(2)	6	(5)
Criminal Intimidation 刑事恐嚇	23	(14)	31	(20)	24	(14)
Robbery 行劫	3	(0)	7	(3)	7	(1)
Aggravated Burglary 嚴重爆竊	0	(0)	0	(0)	0	(0)
Blackmail 勒索	1	(1)	1	(1)	2	(2)
Arson 縱火	11	(4)	7	(1)	6	(2)
Total 總數	143	(96)	133	(95)	127	(82)

()表示偵破案件數字

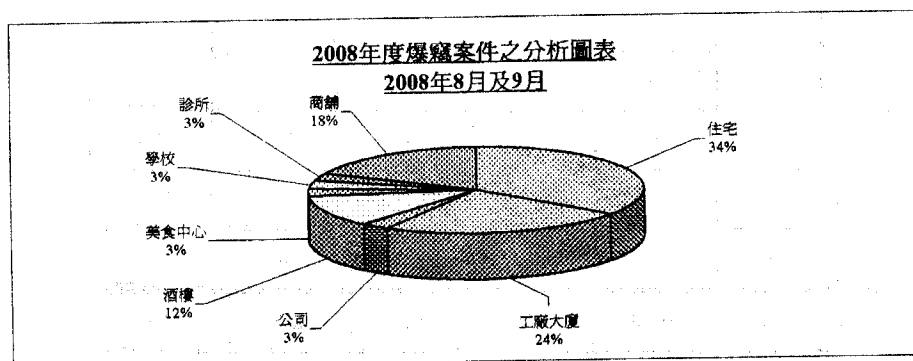
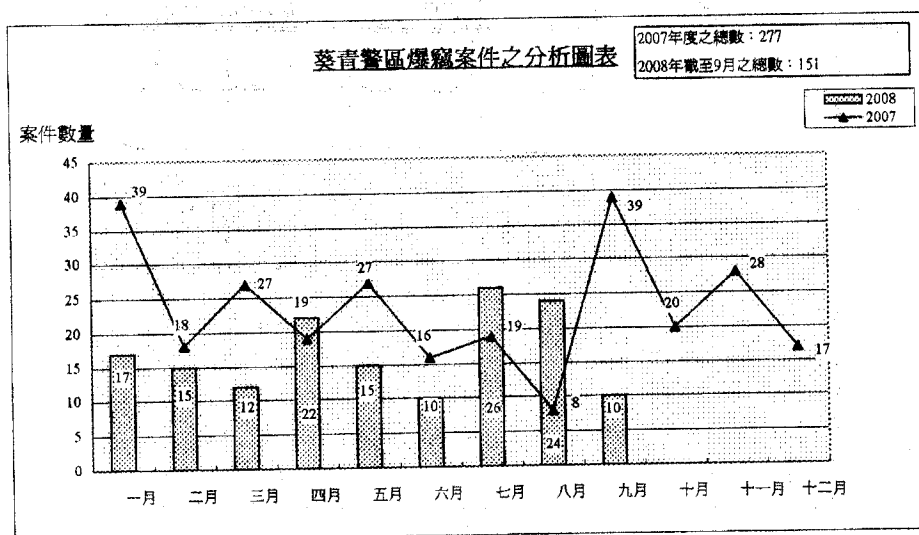
- 2008年8月及9月的暴力罪案數字為 143宗，當中有96宗被偵破，與去年同期的133宗暴力罪案數字比較，增加了10宗（或 +7.52%）
- 2008年8月及9月的暴力罪案數字，與上期2008年6月及7月之治安簡報的暴力罪案數字 127宗比較，增加了16宗（或 +12.6%）
- 暴力罪案數字比較，詳情請參閱附件四

行劫案



- 2008年8月及9月期間，共接獲 3宗行劫案件，與去年同期7宗比較，減少了 4 宗（或 -57.14%），與上期6月及7月治安簡報數字7宗比較，亦同樣減少了4宗

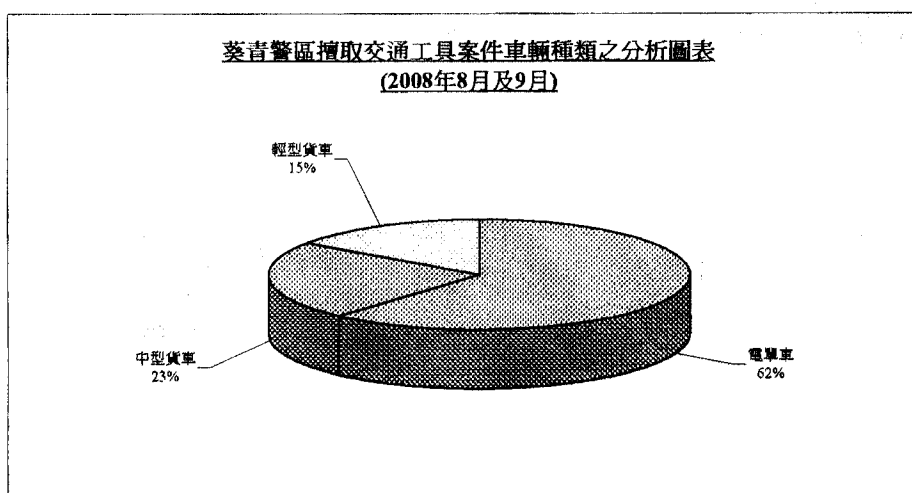
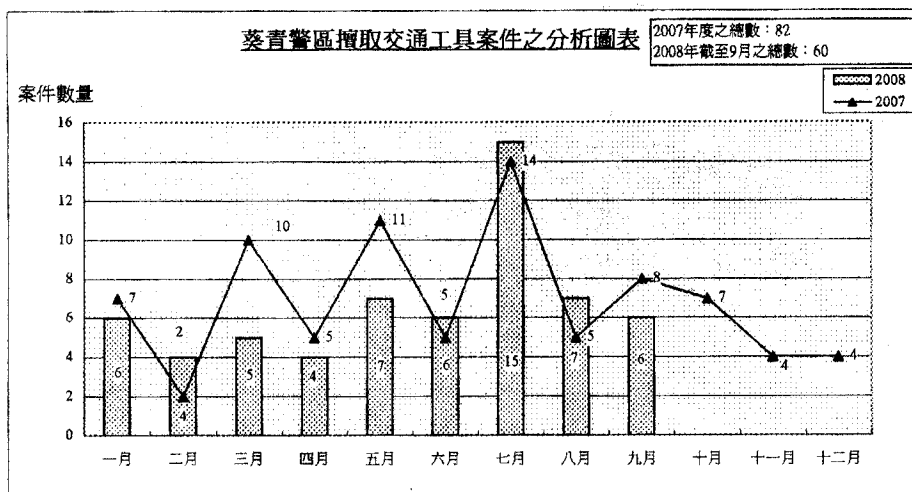
爆竊案



- 2008年8月及9月期間，共接獲34宗爆竊案件，與去年同期47宗比較，減少了13宗（或 -27.66%），與上期2008年6至7月之治安簡報爆竊案件36宗比較，則減少了2宗（或 -5.56%）

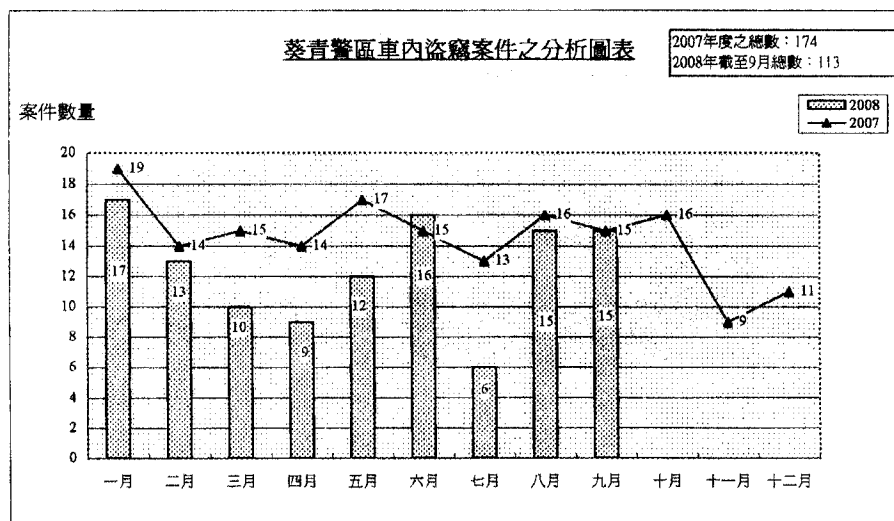
車輛罪行

擄取交通工具案




- 2008年8月及9月期間，共接獲13宗擄取交通工具案件，與去年同期13宗比較，罪案數字未有改變，與上期治安簡報數字21宗擄取交通工具案件比較，減少了8宗（或 -38.1%）
- 被盜之車輛共有13架，以「本田」型號之車輛佔最多

車內盜竊案



葵青警區車內盜竊案件地點之分析圖表
(2008年8月及9月)



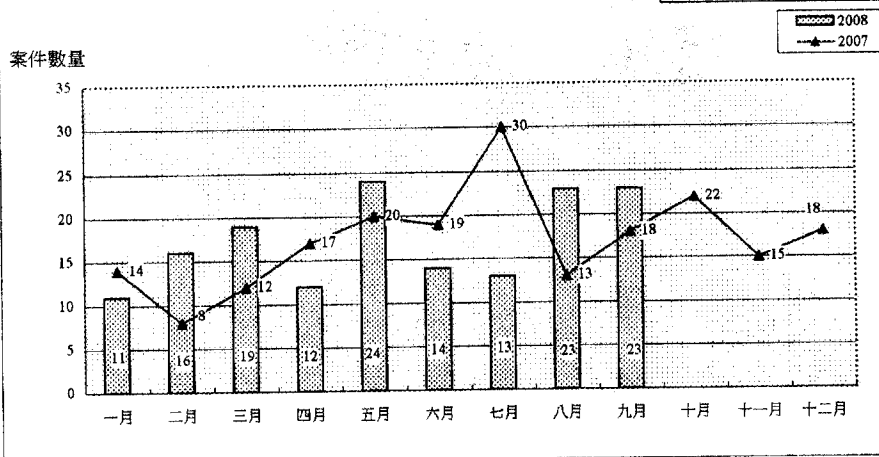
- 2008年8月及9月期間，共接獲 30宗車內盜竊案件，與去年同期31宗比較，減少了 1宗 (或 -3.23%)
- 涉案之車輛共有56架，大部份以「日野」及「五十鈴」型號之車輛為最多

家庭暴力

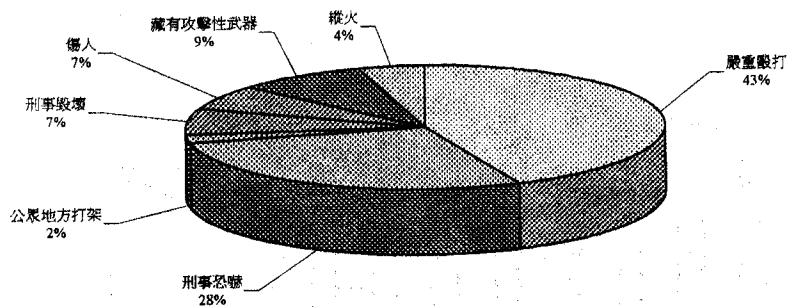
刑事案件

葵青警區家庭暴力刑事案件之分析圖表

2007年度之總數：206
2008年截至9月之總數：155

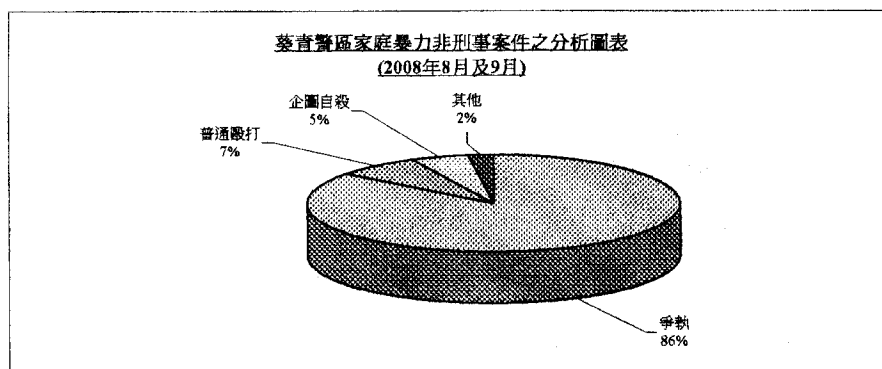
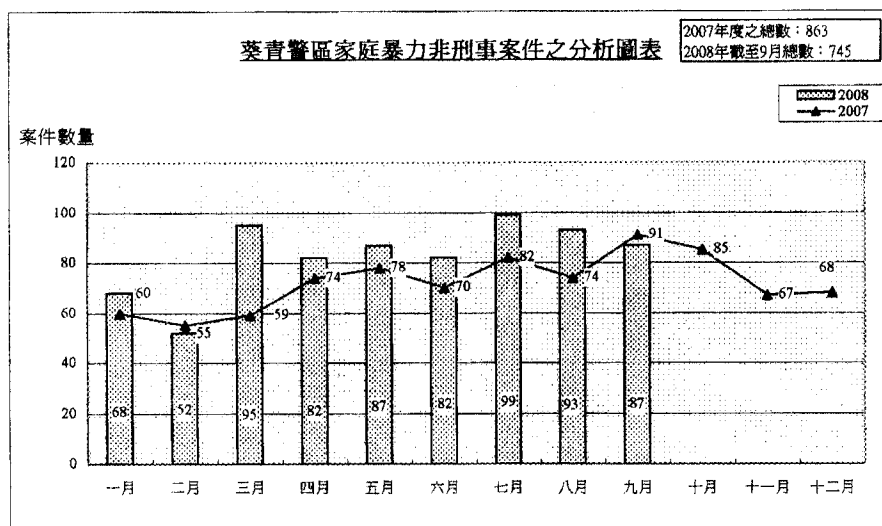


葵青警區家庭暴力刑事案件之分析圖表
(2008年8月及9月)



- 2008年8月及9月期間，共接獲46宗涉及刑事之家庭暴力案件，與去年同期31宗比較，增加了15宗（或 +48.39%）
- 涉及嚴重毆打之家庭暴力案件，共接獲有20宗，與去年同期13宗比較，增加了7宗（或 +53.85%）
- 涉及刑事恐嚇之家庭暴力案件，共接獲有13宗，與去年同期12宗比較，增加了1宗（或 +8.33%）
- 涉及公眾地方打架之家庭暴力案件，共接獲有1宗，去年同期未接獲有同類報告
- 涉及傷人之家庭暴力案件，共接獲有3宗，去年同期未接獲有同類報告
- 涉及刑事毀壞之家庭暴力案件，共接獲有3宗，與去年同期2宗報告比較，增加了1宗（或 +50%）
- 涉及藏有攻擊性武器之家庭暴力案件，共接獲有4宗，與去年同期1宗報告比較，增加了3宗
- 涉及縱火之家庭暴力案件，共接獲有2宗，去年同期未有接獲同類報告

非刑事案件

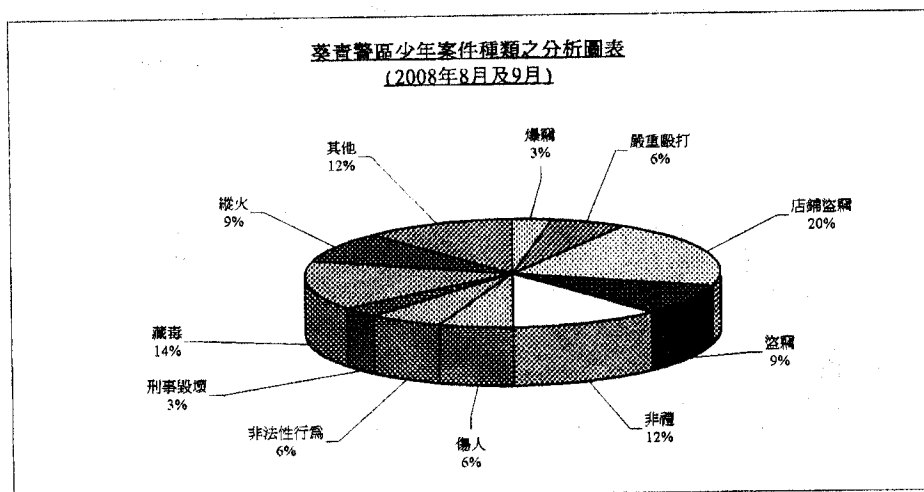
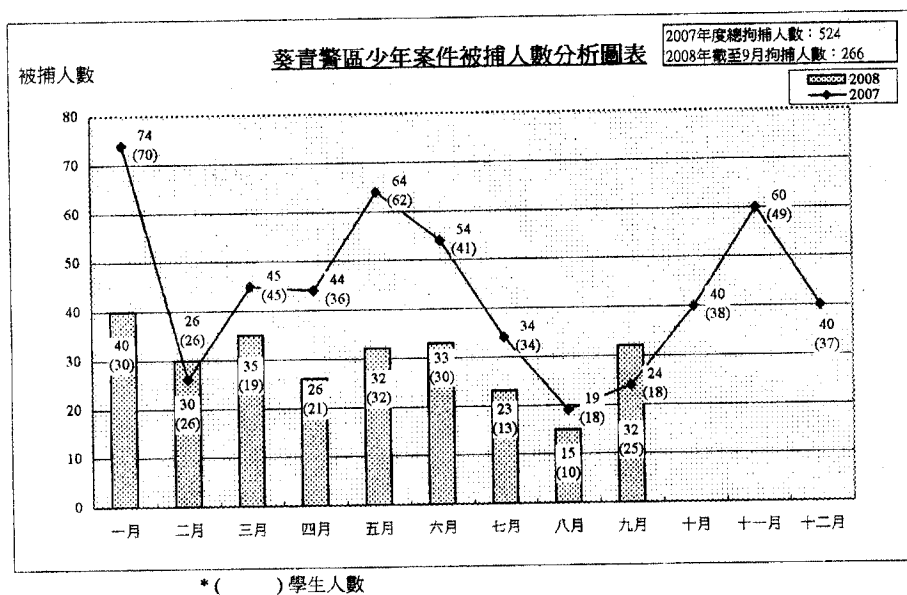


- 2008年8月及9月期間，共接獲180宗涉及非刑事之家庭暴力案件，與去年同期165宗比較，增加了15宗（或 +9.09%）

青少年罪行

少年罪案被捕人數

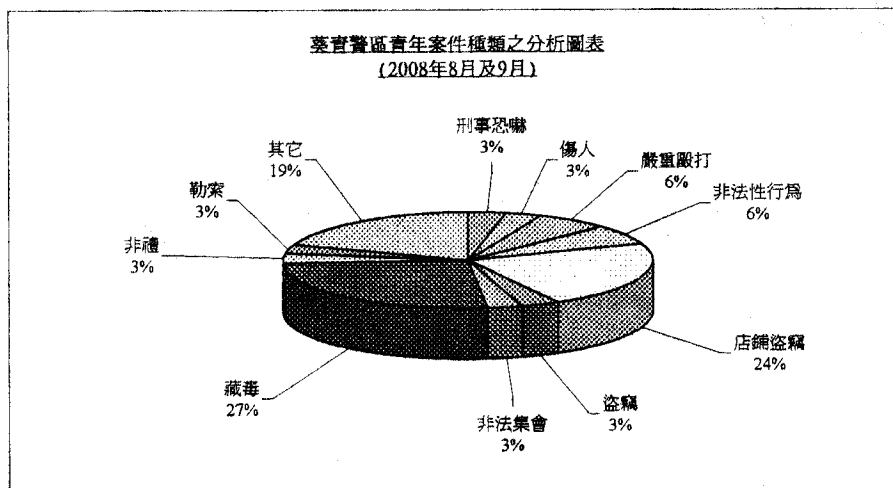
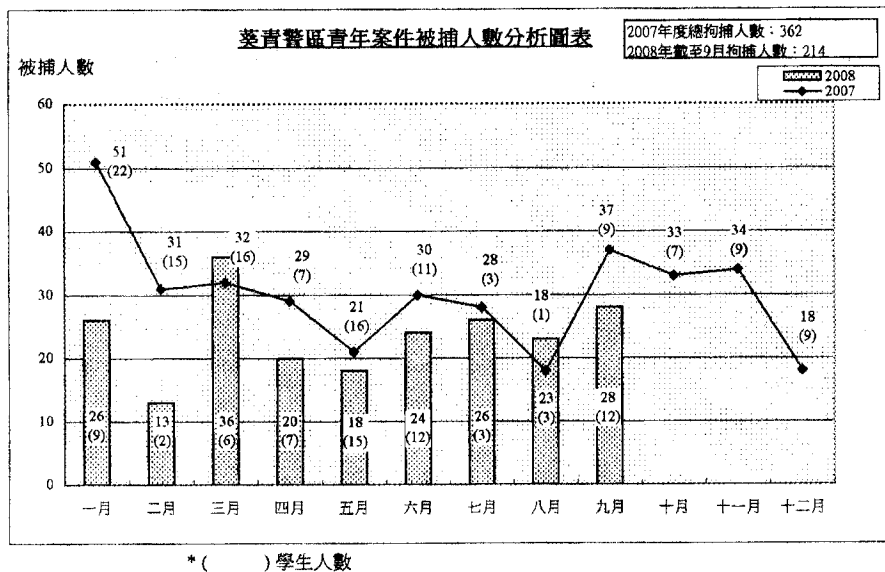
年齡未滿十六歲干犯刑事罪行之少年:



- 2008年8月及9月期間，共接獲34宗涉及少年人仕干犯而被捕之案件，與去年同期32宗比較，增加了2宗（或 +6.25%）
- 涉案被捕之少年人仕，合共有 47人，與去年同期43人比較，增加了4人（或 +9.3%）
- 2008年8月及9月期間，涉案被捕之47名少年人仕當中，有35人是學生，與去年同期43名被捕少年當中有36名學生比較，減少了1人（或 -2.78%）
- 少年罪犯以干犯「店舖盜竊」、「縱火」、「藏毒」及「盜竊」罪行最多
- 涉及「店舖盜竊」罪行被拘捕之少年人，合共有9人
- 涉及「縱火」罪行被拘捕之少年人，合共有8人
- 涉及「藏毒」罪行被拘捕之少年人，合共有5人
- 涉及「盜竊」罪行被拘捕之少年人，合共有5人

青年罪案被捕人數

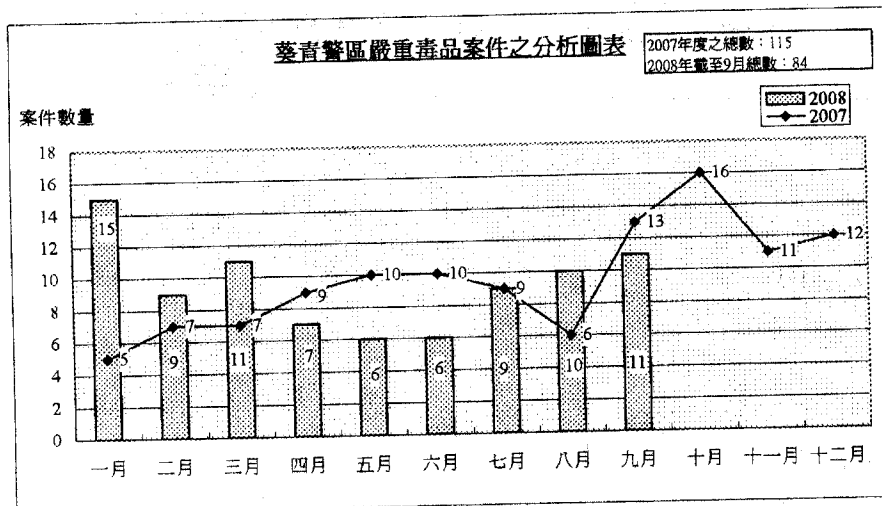
年齡介乎十六至二十歲干犯刑事罪行之青年人仕：



- 2008年8月及9月期間，共接獲31宗涉及青年人仕干犯而被捕之案件，與去年同期32宗比較，減少了1宗（或 -3.13%）
- 2008年8月及9月期間，涉案被捕之青年人仕，合共有51人，與去年同期55人比較，減少了4人（或 -7.27%）
- 2008年8月及9月期間，涉案被捕之51名青年人仕當中，有15人是學生，與去年同期涉案被捕之55名少年當中 10名學生比較，增加了5人（或 +50%）
- 青年罪犯以干犯「店舖盜竊」、「藏毒」及「非法集會」罪行為最多
- 涉及「店舖盜竊」罪行被拘捕之青年人，合共有10人
- 涉及「藏毒」罪行被拘捕之青年人，合共有10人
- 涉及「非法集會」罪行被拘捕之青年人，合共有8人

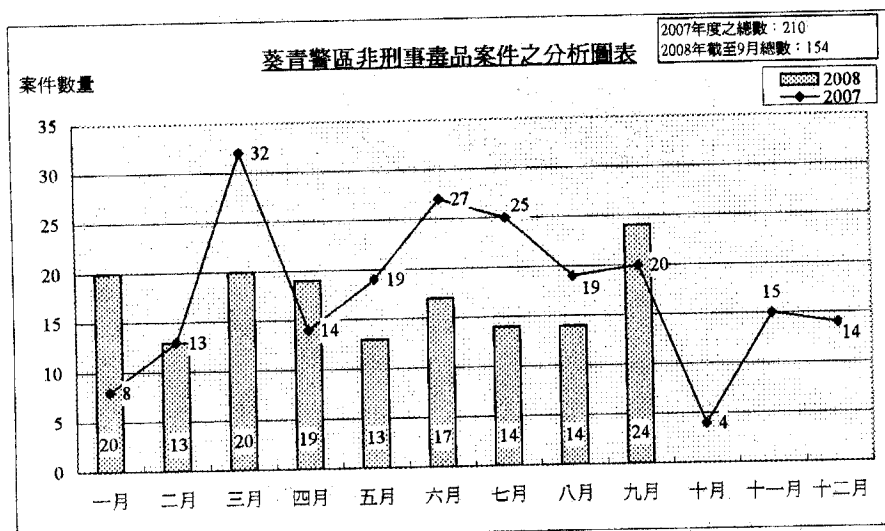
毒品案

刑事案件

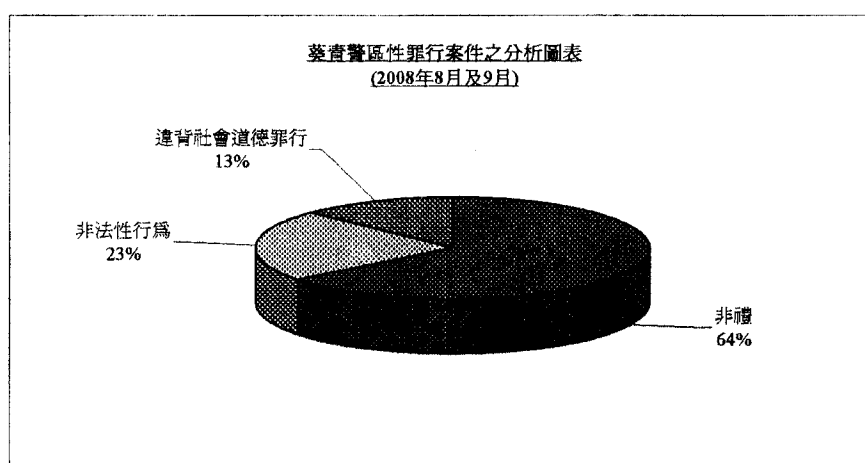
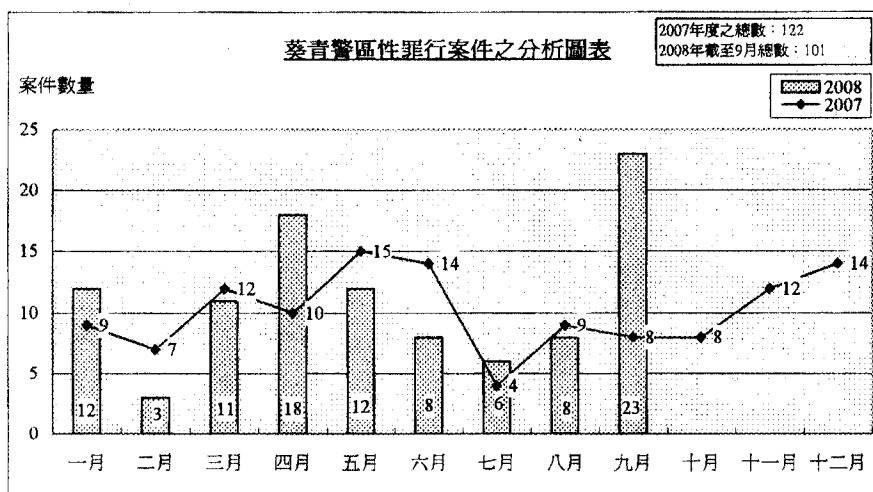


- 2008年8月及9月期間，共接獲21宗涉及與毒品有關之刑事案件，與去年同期19宗比較，增加了2宗（或+10.53%）
- 涉及「販運毒品」罪行有2宗，共有2人被捕
- 涉及「藏有毒品」罪行有19宗，共有27人被捕

非刑事案件



- 2008年8月及9月期間，共接獲38宗涉及與毒品有關之非刑事案件，與去年同期39宗比較，減少了1宗（或-2.56%）
- 涉及非刑事毒品案件罪行，合共拘捕49人，與去年同期38人比較，增加了11人（或+28.95%）



- 2008年8月及9月期間，共接獲31宗性罪行案件，與去年同期 17宗比較，增加了14宗（或 +82.35%），但與上期2008年6及7月治安簡報內之14宗性罪行案件比較，則增加了17宗（或 +121.43%）

- 這31宗性罪行中，以非禮案佔最多，共接獲有20宗非禮報告，

該20宗非禮案件之案發地點分析如下：

公共屋邨公共地方	:	3
公共屋邨住宅	:	5
街上	:	4
地鐵車廂內/地鐵車站	:	3
老人院舍	:	1
政府寫字樓內	:	1
公園	:	2
運動場	:	1

非華裔人士

因觸犯刑事罪行而被捕之非華裔人士，於二零零七年全年合共有118人，而二零零八年一月至九月期間被捕之非華裔人士共有108人，被捕之非華裔人士所涉及之案件分類，詳情請參閱附件五

非法入境者及持雙程証人士

因觸犯刑事罪行而被捕之非法入境人士，於二零零八年一月至九月期間合共有32名人士被捕，詳情請參閱附件五

於二零零八年一月至九月期間合共有36名持雙程証人士因涉及刑事案件而被捕，所涉及之案件詳情，請參閱附件五

各區罪案分佈

詳情請參閱附件二。

葵青警區罪案數字

二零零八年八月至九月, 二零零七年八月至九月
及上次報告罪案數字二零零八年六月至七月比較

	2008年8月至 2008年9月		2007年8月至 2007年9月	上次報告罪案數字 2008年6月至7月
	舉報罪案	(偵破罪案)	舉報罪案	舉報罪案
1. 強姦	0	(0)	1	0
2. 非禮	20	(12)	8	11
3. 謀殺及誤殺	0	(0)	1	0
4. 意圖謀殺	0	(0)	1	0
5. 傷人	10	(8)	8	11
6. 嚴重毆打	72	(54)	62	60
7. 襲警	2	(2)	4	0
8. 綁架及拐帶兒童	0	(0)	0	0
9. 虐待兒童	1	(1)	2	6
10. 刑事恐嚇	23	(14)	31	24
11. 使用槍械行劫	0	(0)	0	0
12. 使用類似手槍物體行劫	0	(0)	0	0
13. 其他行劫	3	(0)	7	7
14. 嚴重爆竊	0	(0)	0	0
15. 勒索	1	(1)	1	2
16. 縱火	11	(4)	7	6
17. 爆竊 (有毀壞者)	25	(0)	33	28
18. 爆竊 (無毀壞者)	9	(3)	14	8
19. 盜竊 (搶掠)	1	(0)	0	5
20. 盜竊 (扒竊)	3	(1)	8	0
21. 盜竊 (店舖盜竊)	104	(81)	86	71
22. 車輛內盜竊	30	(3)	31	22
23. 擅自取去交通工具	13	(2)	13	21
24. 偷電	0	(0)	0	0
25. 地盤盜竊	0	(0)	4	1
26. 其他雜項盜竊	143	(22)	201	149
27. 接贓	1	(1)	2	1
28. 欺詐	50	(8)	34	42
29. 商業騙案	0	(0)	0	0
30. 偽造文件及假錢	8	(6)	4	9
31. 非法性行為	7	(6)	6	2
32. 經營色情場所	0	(0)	0	0
33. 淫媒、誘拐女性	0	(0)	0	0
34. 粗獷性行為罪行	0	(0)	0	0
35. 其他違背社會道德的罪行	4	(4)	2	1
36. 製煉毒品	0	(0)	0	0

37. 販運毒品	2	(2)	5	2
38. 藏有毒品	19	(19)	14	13
39. 其他嚴重毒品罪行	0	(0)	0	0
40. 誤導/提供虛假消息予警方	4	(4)	3	5
41. 發假誓	0	(0)	0	0
42. 拒捕	1	(1)	1	1
43. 逃走及非法劫回	0	(0)	0	0
44. 其他違背合法權力的罪行	0	(0)	1	1
45. 協助及教唆非法入境者	0	(0)	0	1
46. 使用屬於他人的身份證	3	(3)	4	2
47. 其他嚴重入境罪行	1	(1)	2	2
48. 刑事毀壞	75	(9)	76	79
49. 其他侵犯人身的罪行	2	(2)	1	0
50. 在公眾地方行為不檢/打鬥	16	(16)	15	14
51. 妨礙公安罪行	1	(1)	0	2
52. 非法會社罪行	4	(3)	9	5
53. 借貸	0	(0)	1	1
54. 嚴重賭博罪行	1	(1)	1	2
55. 串謀	1	(1)	0	0
56. 高空墮物	9	(1)	24	25
57. 其他罪案	4	(1)	10	12
58. 藏有武器及彈藥	0	(0)	0	0
59. 藏有攻擊性武器	7	(7)	4	5
60. 身懷盜竊工具	1	(1)	0	1
61. 藏有非法工具	0	(0)	0	0
62. 干擾車輛	1	(1)	0	0
63. 非法典當罪行	0	(0)	0	0
64. 遊蕩	0	(0)	3	1
合計	693	(307)	745	661

Crime Reports by District Council Constituency area

葵青區區議會分界內所發生之罪案

Population

人口	20,828	19,309	14,670	14,537	25,797	21,273	17,307	21,464	20,784	21,239	19,895	17,646	14,733	18,673
	葵興	葵盛東	上大窩口	下大窩口	葵涌邨	石蔭	安蔭	新石蔭	石籬	大白田	葵芳	華麗	荔華	祖堯
Oct 2007	17	13	9	12	30	23	5	13	12	30	25	7	5	14
Nov 2007	17	14	8	12	19	21	10	13	13	45	34	10	4	7
Dec 2007	12	12	7	8	19	17	8	14	6	32	16	4	6	9
Jan 2008	15	9	8	11	20	12	4	15	18	26	22	9	5	6
Feb 2008	15	9	1	8	17	13	3	8	7	20	9	10	2	6
Mar 2008	14	10	3	11	12	21	6	8	7	36	18	5	8	4
Apr 2008	13	10	4	16	23	17	4	10	6	30	17	2	7	8
May 2008	19	19	6	10	14	18	7	10	12	30	24	7	6	6
Jun 2008	9	10	4	16	27	12	4	5	5	36	28	9	5	5
Jul 2008	21	11	6	8	15	13	6	5	8	27	32	7	3	5
Aug 2008	12	7	4	9	8	18	6	4	7	30	23	8	3	3
Sep 2008	15	13	5	11	13	10	8	13	14	32	33	5	7	5
Oct 2008														
Nov 2008														
Dec 2008														
Total	179	137	65	132	217	195	71	118	115	374	281	83	61	78

Population

人口	20,538	14,157	20,100	21,495	18,763	16,128	18,043	20,172	20,849	14,336	20,231	15,311	19,759	15,315
	興芳	荔景	葵盛西邨	安瀨	偉盈	青衣邨	翠怡	長青	長康	盛康	青衣南	長亨	青發	長安
Oct 2007	58	35	18	4	18	9	15	3	6	6	9	11	11	2
Nov 2007	73	23	18	7	15	12	13	3	12	2	16	6	12	10
Dec 2007	61	26	29	10	10	6	15	7	10	1	10	10	12	4
Jan 2008	59	24	26	4	12	10	14	4	7	8	15	13	7	4
Feb 2008	55	16	16	5	19	4	8	7	14	4	9	13	8	6
Mar 2008	50	20	26	5	19	2	9	5	10	2	7	13	7	5
Apr 2008	54	21	13	2	8	5	6	3	6	8	10	8	8	6
May 2008	67	30	17	6	12	8	8	10	9	1	7	4	13	2
Jun 2008	48	17	12	1	6	6	7	7	4	3	6	9	9	3
Jul 2008	50	20	24	4	16	5	11	4	5	5	11	11	13	2
Aug 2008	43	19	28	7	15	5	10	5	5	1	17	6	8	5
Sep 2008	50	24	20	7	13	5	14	12	7	1	15	8	13	4
Oct 2008														
Nov 2008														
Dec 2008														
Total	668	275	247	62	163	77	130	70	95	42	132	112	121	53

備註* 人口資料來源 - 選舉管理委員會之選區分界概要 (估計人口截至2007年6月30日)

Domestic Violence Crime Reports in accordance with District Council Delineation

葵青區區議會分界內所發生之家庭暴力刑事案件

Population

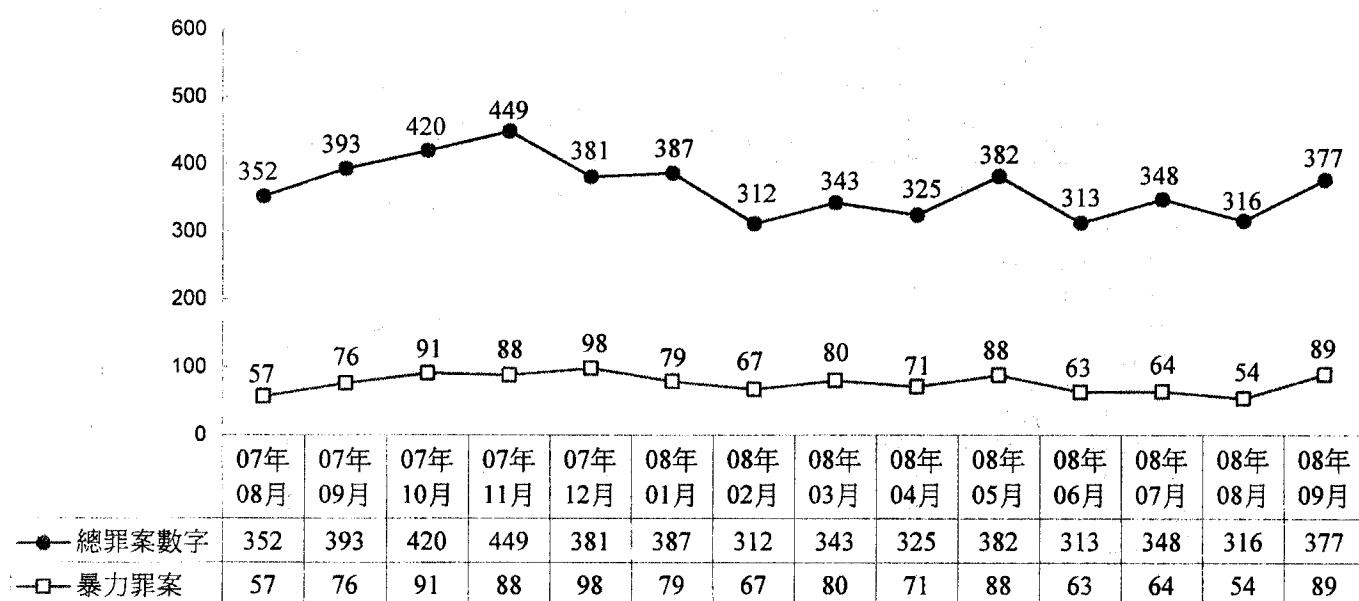
人口	20,828	19,309	14,670	14,537	25,797	21,273	17,307	21,464	20,784	21,239	19,895	17,646	14,733	18,673
	葵興	葵盛東	上大窩口	下大窩口	葵涌邨	石蔭	安蔭	新石蔭	石籬	大白田	葵芳	華麗	荔華	祖堯
Oct 2007	2	1			4			1					1	
Nov 2007	1		1		1	1			1	1		1		
Dec 2007	3		2		1		2	1						1
Jan 2008					1	1	1		2			1		
Feb 2008					3	2		1			1	1		
Mar 2008		2		2	3	1	1	2		1				
Apr 2008	3		1		3		1	1						
May 2008	2	1			1		1	1	5	2	1	1		
Jun 2008		1	1	1	3	1			1	2				
Jul 2008	1	1	1		1			1			2	1		
Aug 2008			1	1		1		2	2	1		3		
Sep 2008		3				1	2	1	4	1	1	1		1
Oct 2008														
Nov 2008														
Dec 2008														
Total	12	9	7	4	21	8	7	11	15	8	5	9	1	2

Population

人口	20,538	14,157	20,100	21,495	18,763	16,128	18,043	20,172	20,849	14,336	20,231	15,311	19,759	15,315
	興芳	荔景	葵盛西邨	安瀨	偉盈	青衣邨	翠怡	長青	長康	盛康	青衣南	長亨	青發	長安
Oct 2007	1	4	1			2	1			1		1	1	1
Nov 2007	1	2	3								2			
Dec 2007	1	1		1		1			1			1	1	1
Jan 2008					1	1		1	1			1		
Feb 2008		1	2		1			1	2		1		1	1
Mar 2008			1	2					1	1				
Apr 2008			1								1	1		
May 2008	2	1	1						3					
Jun 2008	1	1							1		1			
Jul 2008						1			1		2		1	
Aug 2008		2	2		1						3	1	1	2
Sep 2008		1	3	1	1			1			1			
Oct 2008														
Nov 2008														
Dec 2008														
Total	6	13	14	4	4	5	1	3	10	3	11	6	6	5

備註* 人口資料來源 - 選舉管理委員會之選區分界概要 (估計人口截至2007年6月30日), ()非華裔人士之案件

2007 年 8 月至 2008 年 9 月葵青警區罪案數字



因觸犯刑事罪行而被拘捕人數

(甲) 非華裔人士被拘捕人數

被拘捕人士國籍	2007年全年	2008年1月至9月
	葵青警區	葵青警區
越南*	34	33
尼泊爾	1	3
巴基斯坦	26	19
印尼	25	13
菲律賓	11	10
泰國	3	3
印度	11	5
非洲	0	9
其他國籍	7	13
合計	118	108

*越南籍人士干犯之案件：

嚴重毆打	1
使用偽造身份證明文件	0
藏有攻擊性武器	11
搶掠	2
店舖盜竊	1
協助教唆非法入境者	1
嚴重非法入境罪行	0
藏有/偽造文件及硬幣	15
地盤盜竊	0
打劫	0
非法社會罪行	0
扒竊	0
欺詐	1
刑事恐嚇	1
合計	33

*非華裔人士干犯之案件：

店舖盜竊	8
地盤盜竊	0
盜竊	17
使用偽造/他人身份證明文件	3
藏有攻擊性武器	11
打劫	2
搶掠	2
刑事恐嚇	4
公眾地方打架	1
協助教唆非法入境者	1
傷人	4
藏有/偽造文件及硬幣	16
虐兒	6
嚴重非法入境罪行	0
藏毒	0
刑事毀壞	2
非禮	3
妨礙司法公正/誤導警方	3
欺詐	3
拒捕	0
扒竊	0
遊盪	0
高空墮物	1
嚴重毆打	11
非法集會罪行	10

合計 108

[註*：包括非法入境者人士]

(乙) 非法入境者及持雙程証人士被拘捕人數

	2007年全年	2008年1月至9月
	葵青警區	葵青警區
非法入境者	43	32
持雙程証人士	39	36

持雙程証人士干犯之罪行：

店舖盜竊	8	傷人	2
嚴重毆打	0	偽造文件及硬幣	2
欺詐	0	嚴重非法入境罪行	0
盜竊	3	公眾地方打架	3
藏毒	1	使用/藏有/偽造/他人身份證明文件	17
刑事恐嚇	0	欺詐	0

合計 36