

葵青區區議會會議
二零零八年十月及二零零八年十一月
治安簡報

整體罪案

	2008年10月及 2008年11月	2007年10至 2007年11月	與上期報告數字及比較 (2008年8月及9月)
Reported 舉報	729	869	693
Detected 偵破	317	417	307
Detected Rate 偵破比率	43.48%	47.99%	44.30%

- 2008年10及11月的整體罪案數字為729宗，與去年同期的罪案數字869宗比較，減少了140宗（或 -16.11%）
- 2008年10月及11月的整體罪案數字，與上期報告2008年8月及9月的整體罪案數字693宗比較，增加了36宗（或 +5.19%）

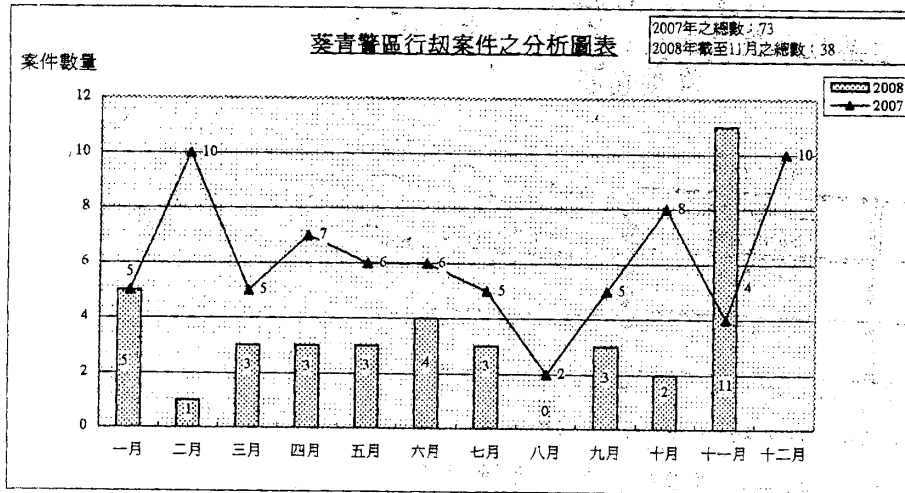
暴力罪案

Offence 罪行	2008年10月及 2008年11月		2007年10及 2007年11月		與上期報告之罪案數字 (2008年8月及9月)	
Rape 強姦	1	(1)	2	(2)	0	(0)
Indecent Assault 非禮	10	(6)	10	(9)	20	(12)
Murder/Manslaughter 謀殺及誤殺	1	(1)	0	(0)	0	(0)
Attempt Murder 意圖謀殺	0	(0)	0	(0)	0	(0)
Wounding 傷人	15	(10)	13	(11)	10	(8)
AOABH 嚴重毆打	83	(59)	74	(64)	72	(54)
Assault Police 毆打警察	3	(3)	4	(4)	2	(2)
Kidnapping & Child Stealing 綁架及拐帶兒童	0	(0)	0	(0)	0	(0)
Cruelty to Child 虐待兒童	1	(1)	8	(8)	1	(1)
Criminal Intimidation 刑事恐嚇	25	(15)	36	(26)	23	(14)
Robbery 行劫	13	(7)	12	(5)	3	(0)
Aggravated Burglary 嚴重爆竊	0	(0)	0	(0)	0	(0)
Blackmail 勒索	1	(1)	9	(5)	1	(1)
Arson 縱火	8	(3)	11	(3)	11	(4)
Total 總數	161	(107)	179	(137)	143	(96)

()表示偵破案件數字

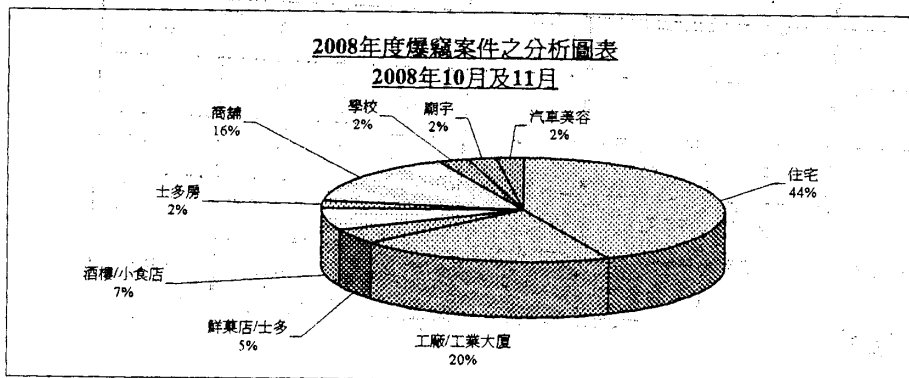
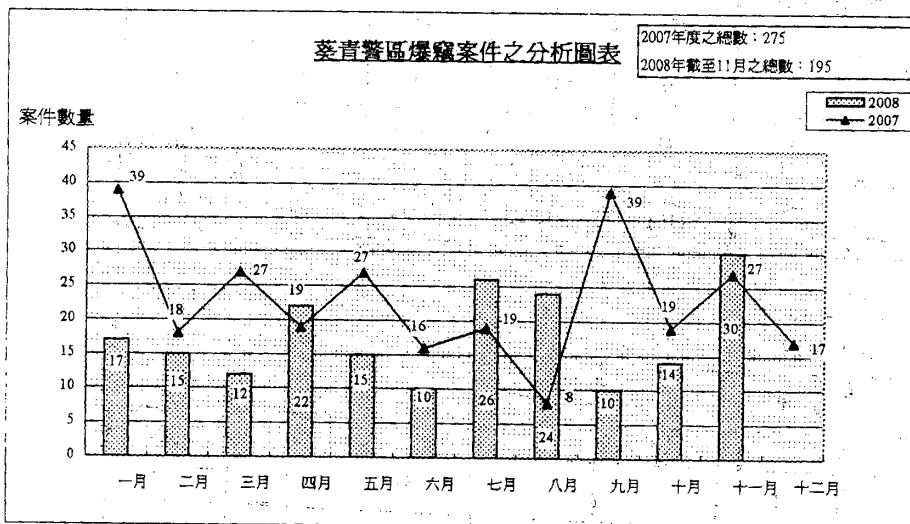
- 2008年10月及11月的暴力罪案數字為 161宗，當中有107宗被偵破，與去年同期的179宗暴力罪案數字比較，減少 18宗（或 -10.06%）
- 2008年10月及11月的暴力罪案數字，與2008年8月及9月之暴力罪案數字 143宗比較，增加了18宗（或 +12.59%）
- 暴力罪案數字比較，詳情請參閱附件四

行劫案



- 2008年10月及11月期間，共接獲13宗行劫案件，與去年同期12宗比較，增加了1宗（或 +8.33%），與上期報告8月及9月行劫案件數字3宗比較，增加了10宗

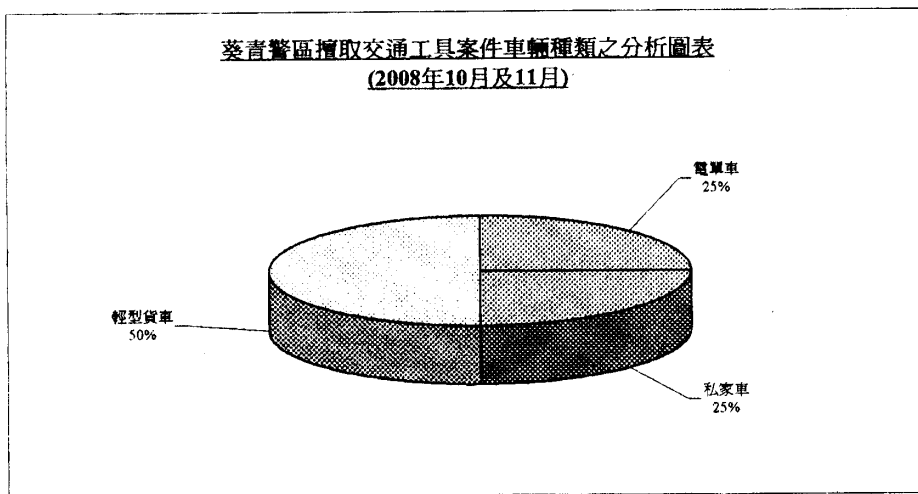
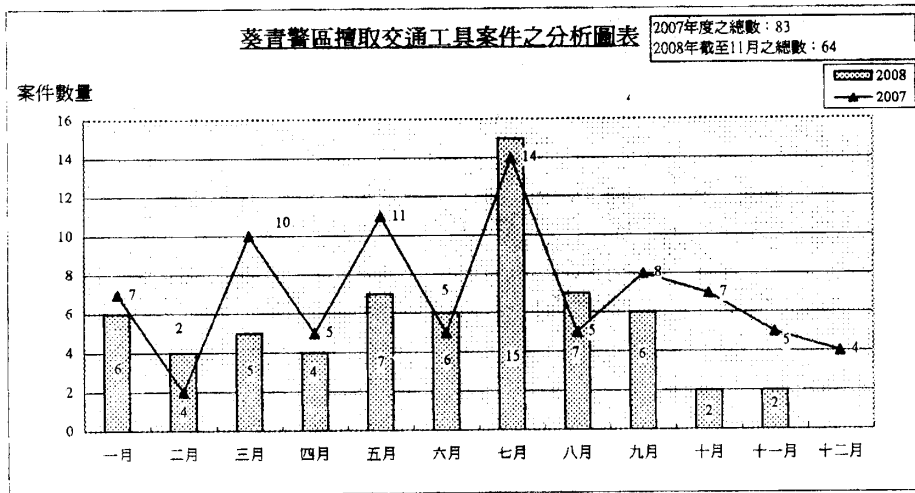
爆竊案



- 2008年10月及11月期間，共接獲44宗爆竊案件，與去年同期46宗比較，減少了2宗（或 -4.35%），與2008年8至9月之爆竊案件數字34宗比較，則增加了10宗（或 +29.41%）

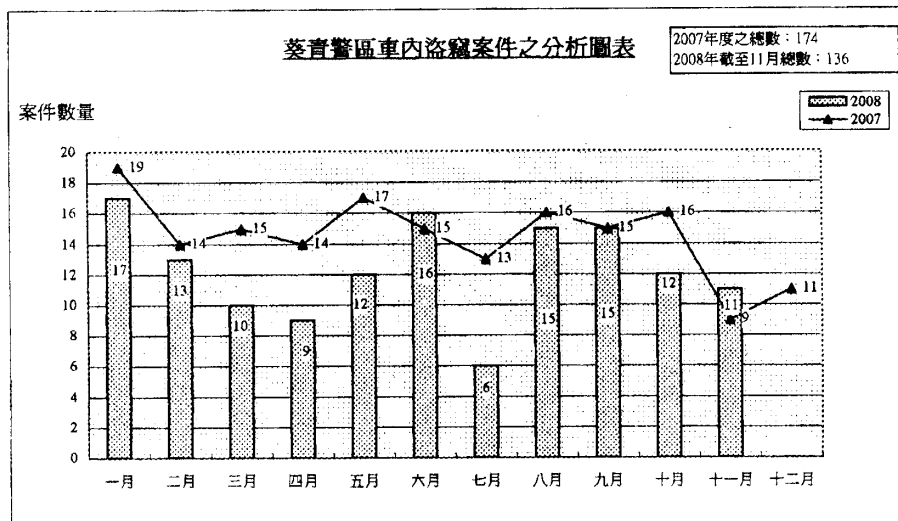
車輛罪行

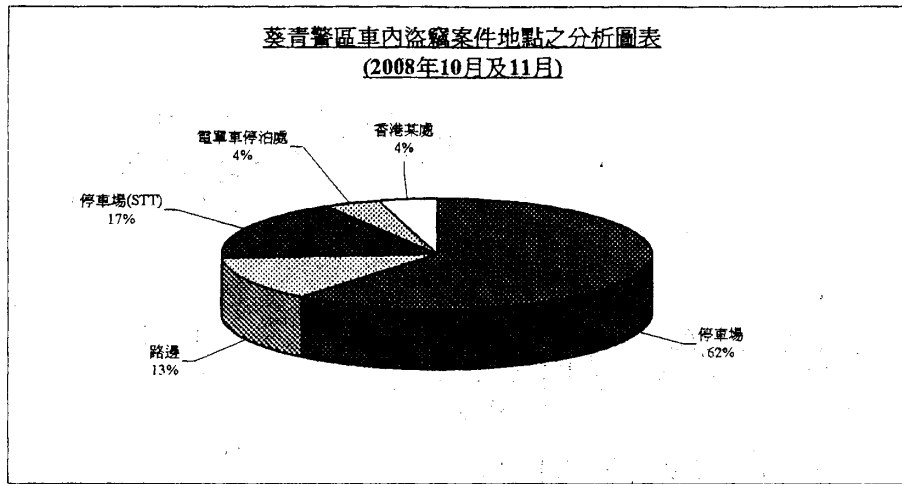
擄取交通工具案



- 2008年10月及11月期間，共接獲4宗擄取交通工具案件，與去年同期12宗比較，罪案數字減少了8宗，與上期報告之擅自取用交通工具數字13宗案件比較，減少了9宗（或 -69.23%）
- 被盜之車輛共有4架，以「豐田」型號之車輛佔最多

車內盜竊案

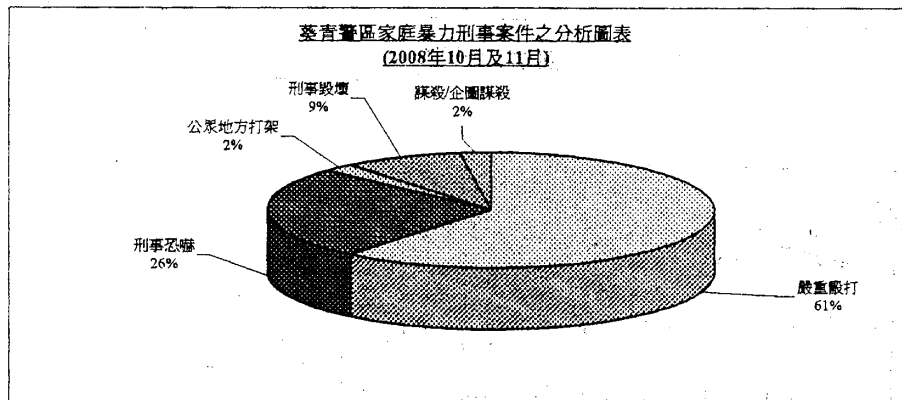
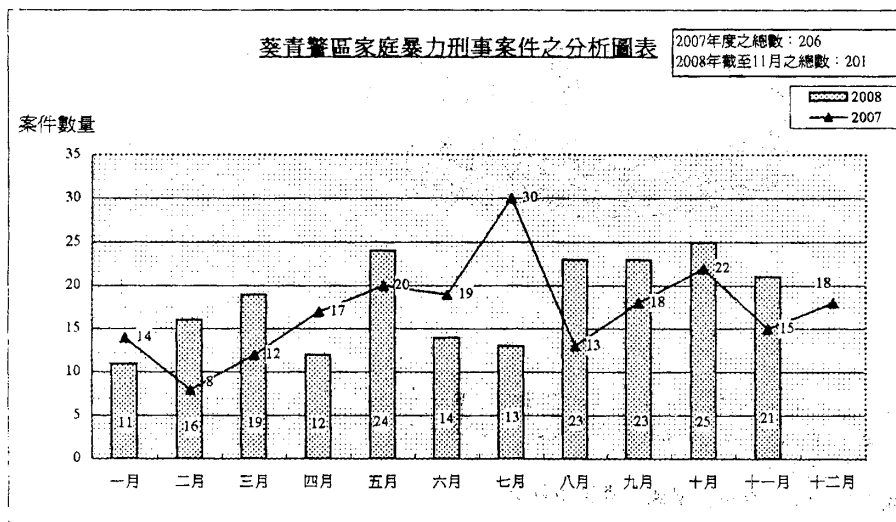




- 2008年10月及11月期間，共接獲23宗車內盜竊案件，與去年同期25宗比較，減少了2宗（或-8%）
- 涉案之車輛共有27架，大部份以「豐田」型號之車輛為最多

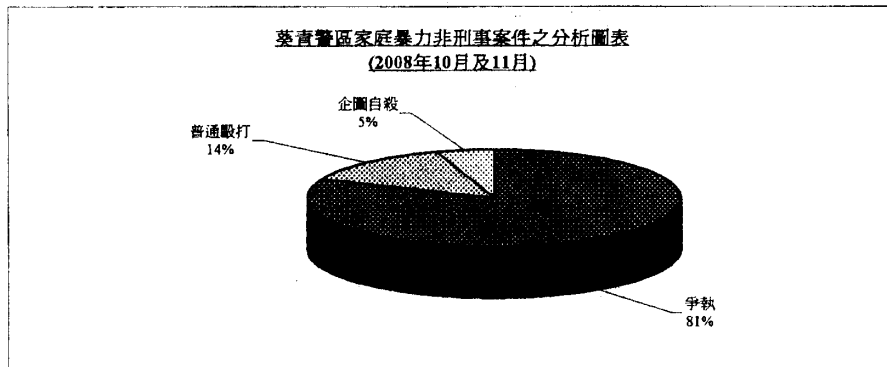
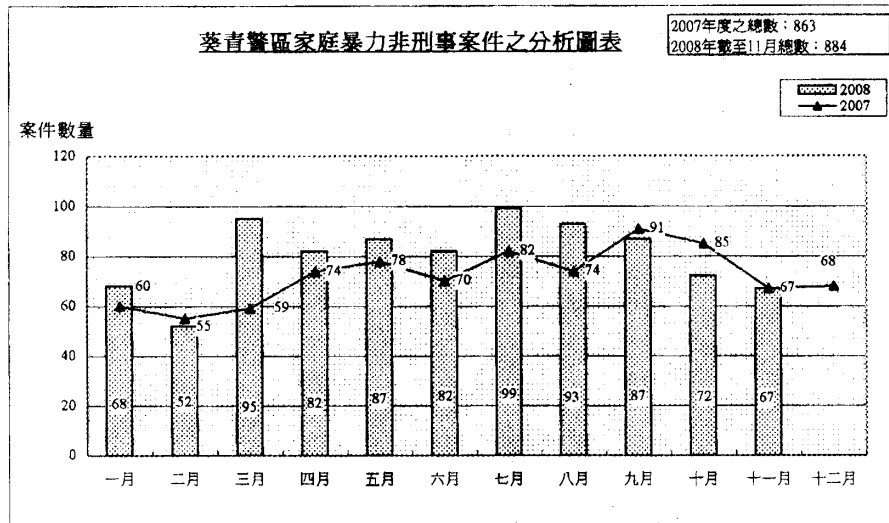
家庭暴力

刑事案件



- 2008年10月及11月期間，共接獲46宗涉及刑事之家庭暴力案件，與去年同期37宗比較，增加了9宗（或 +24.32%）
- 涉及嚴重毆打之家庭暴力案件，共接獲有28宗，與去年同期18宗比較，增加了10宗（或 +55.56%）
- 涉及刑事恐嚇之家庭暴力案件，共接獲有12宗，與去年同期14宗比較，減少了2宗（或 -14.29%）
- 涉及公眾地方打架之家庭暴力案件，共接獲有1宗，去年同期未接獲有同類報告
- 涉及刑事毀壞之家庭暴力案件，共接獲有4宗，去年同期未有接獲同類報告
- 涉及謀殺或企圖謀殺之家庭暴力案件，共接獲有1宗，去年同期未有接獲同類報告

非刑事案件

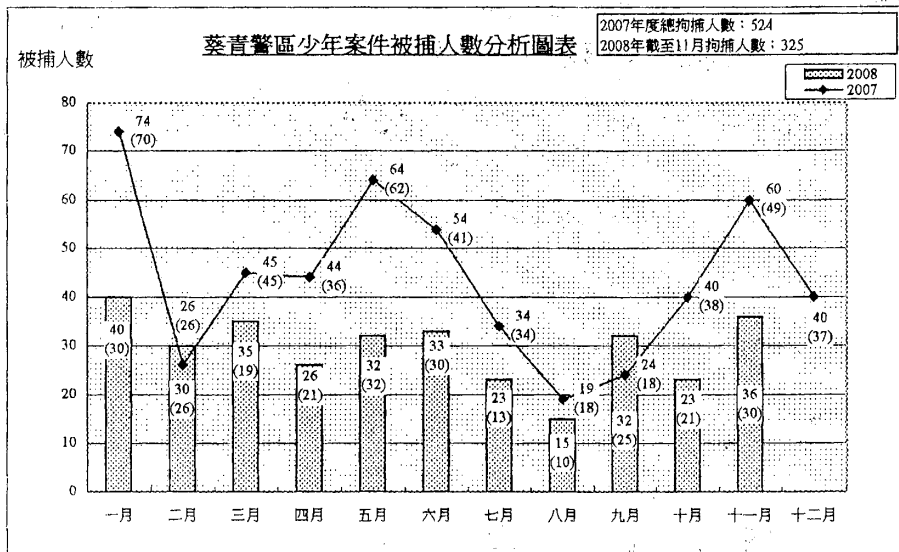


- 2008年10月及11月期間，共接獲139宗涉及非刑事之家庭暴力案件，與去年同期152宗比較，減少了13宗（或 -8.55%）

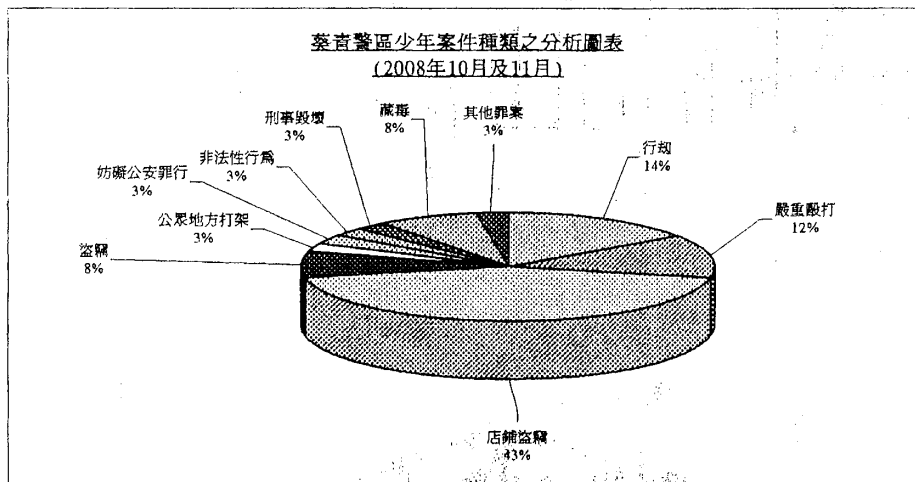
青少年罪行

少年罪案被捕人數

年齡未滿十六歲干犯刑事罪行之少年：



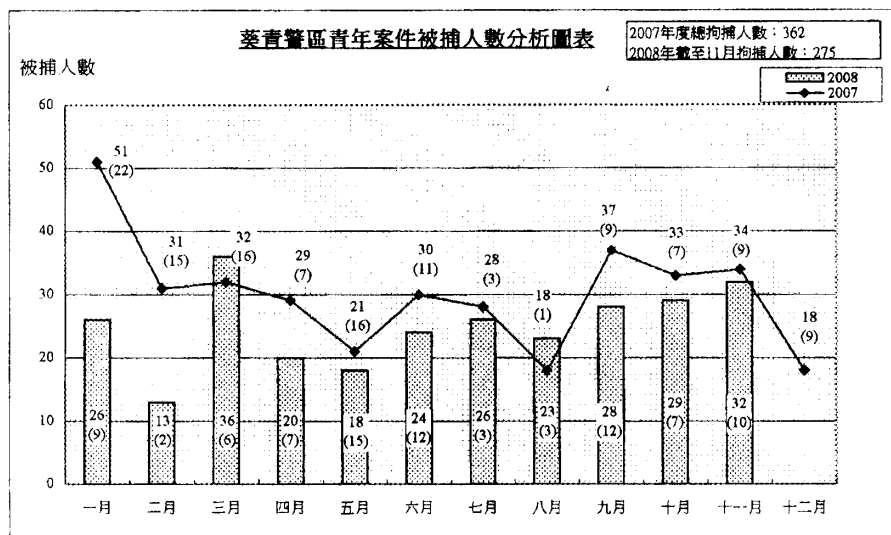
* () 學生人數



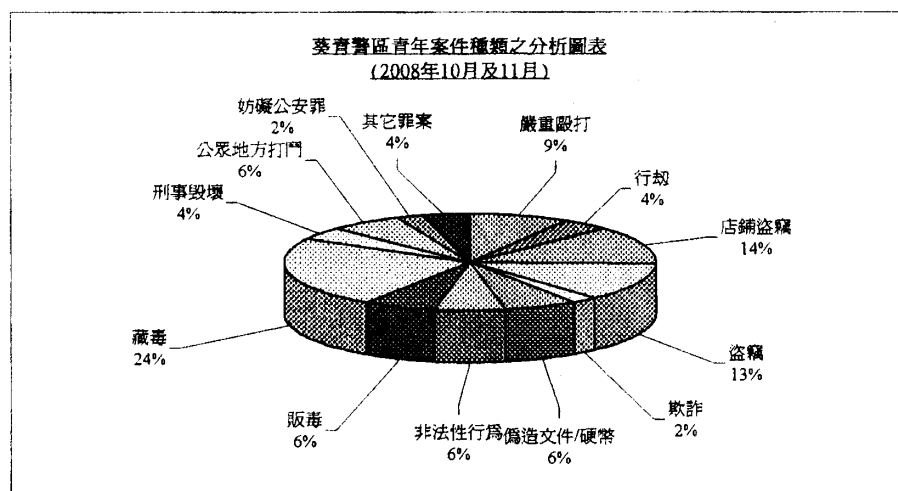
- 2008年10月及11月期間，共接獲39宗涉及少年人干犯而被捕之案件，與去年同期69宗比較，減少了30宗（或 -43.48%）
- 涉案被捕之少年人，合共有 59人，與去年同期100人比較，減少了41人（或 -41%）
- 2008年10月及11月期間，涉案被捕之59名少年人當中，有51人是學生，與去年同期100名被捕少年當中有87名學生比較，減少了36人（或 -41.38%）
- 少年罪犯以干犯「店舖盜竊」、「盜竊」、「行劫」及「嚴重毆打」罪行最多
- 涉及「店舖盜竊」罪行被捕之少年人，合共有16人
- 涉及「盜竊」罪行被捕之少年人，合共有10人
- 涉及「行劫」罪行被捕之少年人，合共有9人
- 涉及「嚴重毆打」罪行被捕之少年人，合共有9人

青年罪案被捕人數

年齡介乎十六至二十歲干犯刑事罪行之青年人仕：



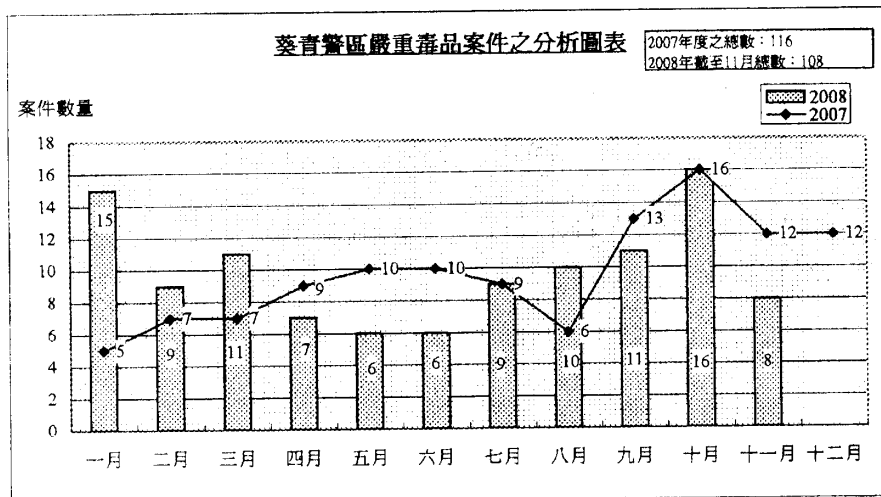
* () 學生人數



- 2008年10月及11月期間，共接獲47宗涉及青年人仕干犯而被捕之案件，與去年同期67宗比較，減少了20宗 (或 -29.85%)
- 2008年10月及11月期間，涉案被捕之青年人仕，合共有61人，與去年同期67人比較，減少了6人 (或 -9%)
- 2008年10月及11月期間，涉案被捕之61名青年人仕當中，有17人是學生，與去年同期涉案被捕之67名少年當中16名學生比較，增加了1人 (或 +6.25%)
- 青年罪犯以干犯「藏毒」、「盜竊」、「店舖盜竊」、及「妨礙公安罪」罪行為最多
- 涉及「藏毒」罪行被拘捕之青年人，合共有12人
- 涉及「盜竊」罪行被拘捕之青年人，合共有7人
- 涉及「店舖盜竊」罪行被拘捕之青年人，合共有6人
- 涉及「妨礙公安罪」罪行被拘捕之青年人，合共有6人

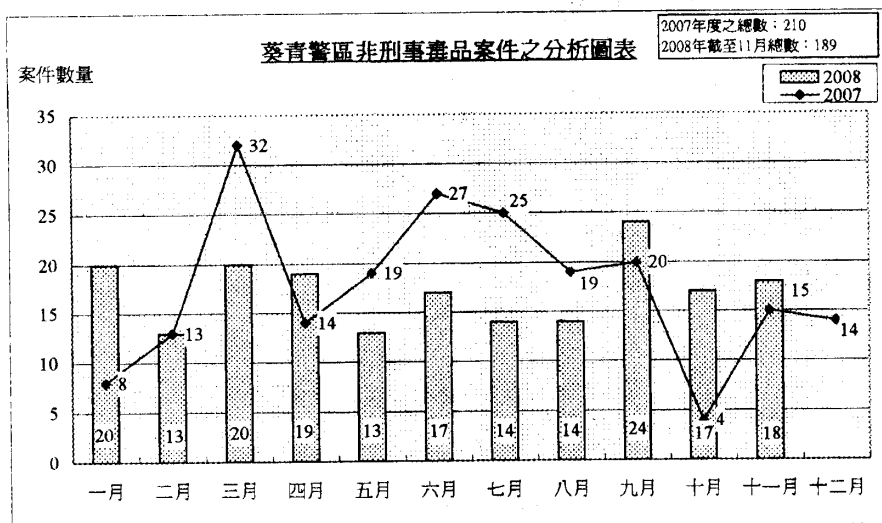
毒品案

刑事案件



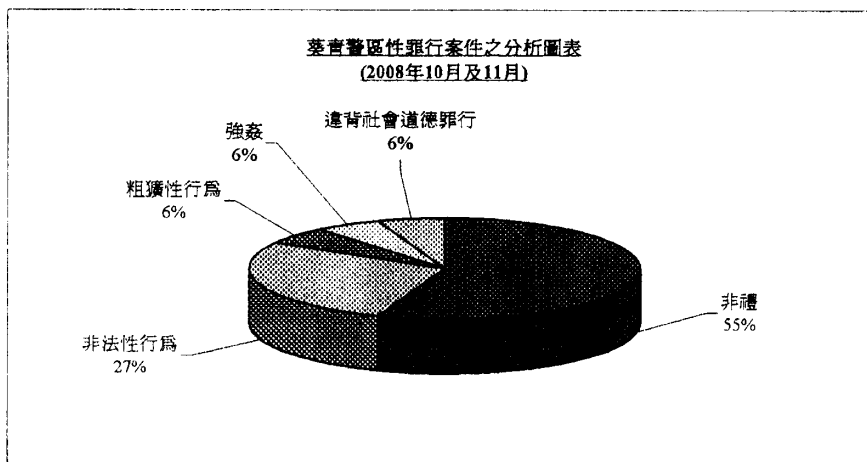
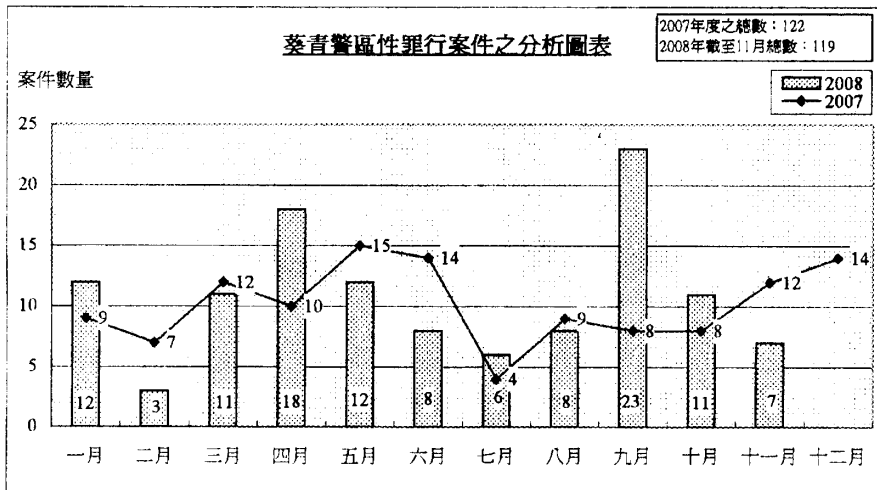
- 2008年10月及11月期間，共接獲24宗涉及與毒品有關之刑事案件，與去年同期28宗比較，減少了4宗（或 -14.29%）
- 涉及「販運毒品」罪行有5宗，共有6人被捕
- 涉及「藏有毒品」罪行有19宗，共有28人被捕

非刑事案件



- 2008年10月及11月期間，共接獲35宗涉及與毒品有關之非刑事案件，與去年同期19宗比較，增加了16宗（或 +84.21%）
- 涉及非刑事毒品案件罪行，合共拘捕24人，與去年同期22人比較，增加了2人（或 +9.09%）

性罪行



- 2008年10月及11月期間，共接獲18宗性罪行案件，與去年同期 20宗比較，減少了 2宗 (或 -10%)，但與上期報告2008年8及9月之31宗性罪行案件比較，則減少了13宗 (或 -41.94%)

- 這18宗性罪行中，以非禮案佔最多，共接獲有10宗非禮報告，

該10宗非禮案件之案發地點分析如下：

私人住宅	:	1
公共屋邨公共地方	:	4
公共屋邨住宅	:	2
商場	:	2
商舖內	:	1

非華裔人士

因觸犯刑事罪行而被捕之非華裔人士，於二零零七年全年合共有118人，而二零零八年一月至十一月期間被捕之非華裔人士共有124人，被捕之非華裔人士所涉及之案件分類，詳情請參閱附件五

非法入境者及持雙程証人士

因觸犯刑事罪行而被捕之非法入境人士，於二零零八年一月至十一月期間合共有40名人士被捕，詳情請參閱附件五

於二零零八年一月至十一月期間合共有43名持雙程証人士因涉及刑事案件而被捕，所涉及之案件詳情，請參閱附件五

各區罪案分佈

詳情請參閱附件二。

葵青警區罪案數字

二零零八年十月及十一月, 二零零七年十月及十一月

及上期報告之罪案數字二零零八年八月及九月比較

	2008年10月及 2008年11月		2007年10月及 2007年11月	上期報告之罪案數字 2008年8月及9月
	舉報罪案	(偵破罪案)	舉報罪案	偵破罪案
1. 強姦	1	(1)	2	0
2. 非禮	10	(6)	10	20
3. 謀殺及誤殺	1	(1)	0	0
4. 意圖謀殺	0	(0)	0	0
5. 傷人	15	(10)	13	10
6. 嚴重毆打	83	(59)	74	72
7. 襲警	3	(3)	4	2
8. 綁架及拐帶兒童	0	(0)	0	0
9. 虐待兒童	1	(1)	8	1
10. 刑事恐嚇	25	(15)	36	23
11. 使用槍械行劫	0	(0)	0	0
12. 使用類似手槍物體行劫	0	(0)	0	0
13. 其他行劫	13	(7)	12	3
14. 嚴重爆竊	0	(0)	0	0
15. 勒索	1	(1)	9	1
16. 縱火	8	(3)	11	11
17. 爆竊(有毀壞者)	31	(0)	36	25
18. 爆竊(無毀壞者)	13	(2)	10	9
19. 盜竊(搶掠)	5	(0)	3	1
20. 盜竊(扒竊)	4	(0)	7	3
21. 盜竊(店舖盜竊)	95	(73)	88	104
22. 車輛內盜竊	23	(0)	25	30
23. 擅自取去交通工具	4	(0)	12	13
24. 偷電	0	(0)	0	0
25. 地盤盜竊	1	(0)	4	0
26. 其他雜項盜竊	150	(29)	217	143
27. 接贓	0	(0)	1	1
28. 欺詐	66	(12)	39	50
29. 商業騙案	0	(0)	0	0
30. 偽造文件及假錢	9	(7)	16	8
31. 非法性行為	5	(5)	4	7
32. 經營色情場所	0	(0)	0	0
33. 淫媒、誘拐女性	0	(0)	0	0
34. 粗獷性行為罪行	1	(1)	0	0
35. 其他違背社會道德的罪行	1	(0)	4	4
36. 製煉毒品	0	(0)	0	0

	2008年10月及 2008年11月		2007年10月及 2007年11月	五項報告之罪類數字 2008年8月及9月
	舉報罪案	(偵破罪案)	舉報罪案	舉報罪案
37. 販運毒品	5	(5)	10	2
38. 藏有毒品	19	(19)	16	19
39. 其他嚴重毒品罪行	0	(0)	2	0
40. 誤導/提供虛假消息予警方	1	(1)	5	4
41. 發假誓	0	(0)	0	0
42. 拒捕	1	(1)	8	1
43. 逃走及非法劫回	0	(0)	0	0
44. 其他違背合法權力的罪行	0	(0)	4	0
45. 協助及教唆非法入境者	2	(2)	0	0
46. 使用屬於他人的身份證	1	(1)	1	3
47. 其他嚴重入境罪行	2	(2)	4	1
48. 刑事毀壞	85	(22)	89	75
49. 其他侵犯人身的罪行	0	(0)	0	2
50. 在公眾地方行為不檢/打鬥	14	(14)	22	16
51. 妨礙公安罪行	1	(1)	0	1
52. 非法會社罪行	4	(0)	18	4
53. 借貸	0	(0)	1	0
54. 嚴重賭博罪行	2	(2)	3	1
55. 串謀	0	(0)	2	1
56. 高空墮物	10	(1)	22	9
57. 其他罪案	8	(5)	8	4
58. 藏有武器及彈藥	0	(0)	0	0
59. 藏有攻擊性武器	3	(3)	8	7
60. 身懷盜竊工具	0	(0)	0	1
61. 藏有非法工具	0	(0)	0	0
62. 干擾車輛	0	(0)	0	1
63. 非法典當罪行	0	(0)	1	0
64. 遊蕩	2	(2)	0	0
合計	729	(317)	869	693

Crime Reports by District Council Constituency area

葵青區區議會分界內所發生之罪案

Population

人口	20,828	19,309	14,670	14,537	25,797	21,273	17,307	21,464	20,784	21,239	19,895	17,646	14,733	18,673
	葵興	葵盛東	上大窩口	下大窩口	葵涌邨	石蔭	安蔭	新石籬	石籬	大白田	葵芳	華麗	荔華	祖堯
Oct 2007	17	13	9	12	30	23	5	13	12	30	25	7	5	14
Nov 2007	17	14	8	12	19	21	10	13	13	45	34	10	4	7
Dec 2007	12	12	7	8	19	17	8	14	6	32	16	4	6	9
Jan 2008	15	9	8	11	20	12	4	15	18	26	22	9	5	6
Feb 2008	15	9	1	8	17	13	3	8	7	20	9	10	2	6
Mar 2008	14	10	3	11	12	21	6	8	7	36	18	5	8	4
Apr 2008	13	10	4	16	23	17	4	10	6	30	17	2	7	8
May 2008	19	19	6	10	14	18	7	10	12	30	24	7	6	6
Jun 2008	9	10	4	16	27	12	4	5	5	36	28	9	5	5
Jul 2008	21	11	6	8	15	13	6	5	8	27	32	7	3	5
Aug 2008	12	7	4	9	8	18	6	4	7	30	23	8	3	3
Sep 2008	15	13	5	11	13	10	8	13	14	32	33	5	7	5
Oct 2008	20	5	4	7	19	11	4	2	17	39	19	11	5	11
Nov 2008	29	8	8	6	20	13	1	8	7	36	23	3	6	3
Dec 2008														
Total	228	150	77	145	256	219	76	128	139	449	323	97	72	92

Population

人口	20,538	14,157	20,100	21,495	18,763	16,128	18,043	20,172	20,849	14,336	20,231	15,311	19,759	15,315
	興芳	荔景	葵盛西邨	安瀾	偉盈	青衣邨	翠怡	長青	長康	盤康	青衣南	長亨	青發	長安
Oct 2007	58	35	18	4	18	9	15	3	6	6	9	11	11	2
Nov 2007	73	23	18	7	15	12	13	3	12	2	16	6	12	10
Dec 2007	61	26	29	10	10	6	15	7	10	1	10	10	12	4
Jan 2008	59	24	26	4	12	10	14	4	7	8	15	13	7	4
Feb 2008	55	16	16	5	19	4	8	7	14	4	9	13	8	6
Mar 2008	50	20	26	5	19	2	9	5	10	2	7	13	7	5
Apr 2008	54	21	13	2	8	5	6	3	6	8	10	8	8	6
May 2008	67	30	17	6	12	8	8	10	9	1	7	4	13	2
Jun 2008	48	17	12	1	6	6	7	7	4	3	6	9	9	3
Jul 2008	50	20	24	4	16	5	11	4	3	5	11	11	13	2
Aug 2008	43	19	28	7	15	5	10	5	5	1	17	6	8	5
Sep 2008	50	24	20	7	13	5	14	12	7	1	15	8	13	4
Oct 2008	66	18	15	5	17	16	5	6	7	2	7	6	24	6
Nov 2008	49	20	19	14	11	6	16	9	9	6	3	10	8	4
Dec 2008														
Total	783	313	281	81	191	99	151	85	111	50	142	128	153	63

備註* 人口資料來源 - 選舉管理委員會之選區分界概要 (估計人口截至2007年6月30日)

Domestic Violence Crime Reports in accordance with District Council Delineation

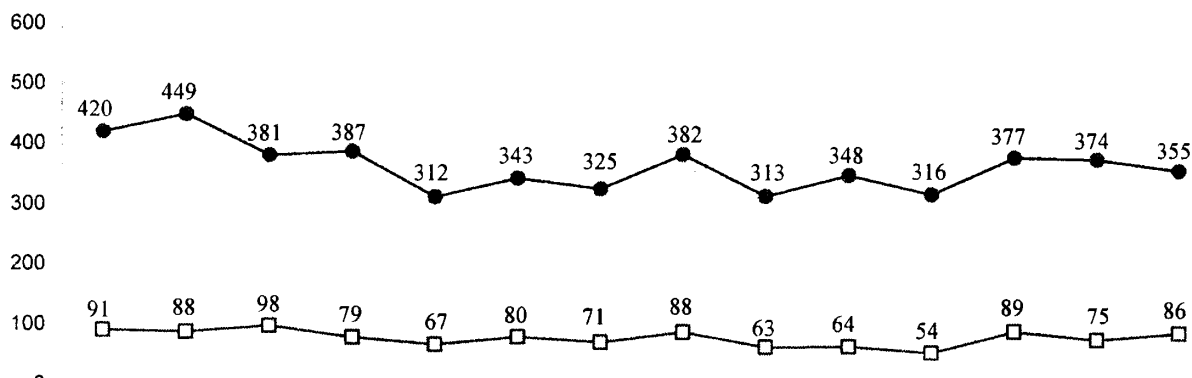
葵青區區議會分界內所發生之家庭暴力刑事案性

Population		20,828	19,309	14,670	14,537	25,797	21,273	17,307	21,464	20,784	21,239	19,895	17,646	14,733	18,673
人口		葵興	葵盛東	上大窩口	下大窩口	葵涌邨	石蔭	安蔭	新石籬	石籬	大白田	葵芳	華麗	荔華	祖堯
Oct 2007	2	1				4			1					1	
Nov 2007	1		1			1	1				1		1		1
Dec 2007	3		2			1		2	1						
Jan 2008						1	1	1		2			1		
Feb 2008						3	2		1		1				
Mar 2008		2			2	3	1	1							
Apr 2008	3		1			3			2						
May 2008	2	1				1	1	1	1	5	2	1	1		
Jun 2008		1	1			3	1			1	2				
Jul 2008	1	1	1			1			1			2	1		
Aug 2008			1				1		2	2	1		3		
Sep 2008		3					1	2	1	4	1	1	1		1
Oct 2008						3		1		4	4		1		1
Nov 2008	2	2	3			3				1	1				
Dec 2008															
Total	14	11	10	5	27	8	8	8	11	20	13	5	10	1	3

Population		20,538	14,157	20,100	21,495	18,763	16,128	18,043	20,172	20,849	14,336	20,231	15,311	19,759	15,315
人口		興芳	荔景	葵盛西邨	安頤	偉盈	青衣邨	翠怡	長青	長康	盛康	青衣南	長亨	青發	長安
Oct 2007	1	4		1			2	1			1			1	
Nov 2007	1	2	3							1		2		1	1
Dec 2007	1	1			1		1						1		
Jan 2008						1	1		1	1		1			
Feb 2008		1	2			1			1	2	1	1	1	1	1
Mar 2008			1		2					1	1	1			
Apr 2008			1								1	1	1	1	
May 2008	2	1	1							3		1			
Jun 2008	1	1					1			1		1			
Jul 2008												2	1	1	2
Aug 2008		2	2			1			1			3	1	1	
Sep 2008		1	3		1	1			1			1		4	
Oct 2008	1	1	1		3			1		1			1		
Nov 2008					4	1									
Dec 2008															
Total	7	14	15	11	5	5	5	2	3	12	3	11	7	10	5

備註* 人口資料來源 - 選舉管理委員會之選區分界概要 (估計人口截至2007年6月30日), () 非華裔人士之案件

2007年10月至2008年11月葵青警區罪案數字



	07年 10月	07年 11月	07年 12月	08年 01月	08年 02月	08年 03月	08年 04月	08年 05月	08年 06月	08年 07月	08年 08月	08年 09月	08年 10月	08年 11月
● 總罪案數字	420	449	381	387	312	343	325	382	313	348	316	377	374	355
□ 暴力罪案	91	88	98	79	67	80	71	88	63	64	54	89	75	86

因觸犯刑事罪行而被拘捕人數

(甲) 非華裔人士被拘捕人數

被拘捕人士國籍	2007年全年	2008年1月至11月
	葵青警區	葵青警區
越南*	34	38
尼泊爾	1	4
巴基斯坦	26	20
印尼	25	16
菲律賓	11	12
泰國	3	4
印度	11	7
非洲	0	9
其他國籍	7	14
合計	118	124

***越南籍人士干犯之案件：**

嚴重毆打	2
使用偽造身份證明文件	0
藏有攻擊性武器	11
搶掠	2
店舖盜竊	2
協助教唆非法入境者	2
嚴重非法入境罪行	2
藏有/偽造文件及硬幣	15
地盤盜竊	0
打劫	0
非法社會罪行	0
扒竊	0
欺詐	1
刑事恐嚇	1
合計	38

***非華裔人士干犯之案件：**

店舖盜竊	11
縱火	1
盜竊	19
使用偽造/他人身份證明文件	4
藏有攻擊性武器	11
打劫	2
搶掠	2
刑事恐嚇	5
公眾地方打架	2
協助教唆非法入境者	2
傷人	6
藏有/偽造文件及硬幣	16
虐兒	6
嚴重非法入境罪行	2
藏毒	0
刑事毀壞	2
非禮	3
妨礙司法公正/誤導警方	3
欺詐	4
拒捕	0
扒竊	0
遊盪	0
高空墮物	1
嚴重毆打	12
非法集會罪行	10
合計	124

[註*：包括非法入境者人士]

(乙) 非法入境者及持雙程証人士被拘捕人數

	2007年全年	2008年1月至11月
	葵青警區	葵青警區
非法入境者	43	40
持雙程証人士	39	43

持雙程証人士干犯之罪行：

店舖盜竊	8	傷人	2
嚴重毆打	1	偽造文件及硬幣	2
欺詐	0	嚴重非法入境罪行	0
盜竊	5	公眾地方打架	4
強姦/非禮	1	使用/藏有/偽造/他人身份證明文件	18
藏毒	1	欺詐	0
刑事恐嚇	1		
合計		合計	43