



二零零五年七月二十八日
討論文書

文書 STDC 64/2005

沙田區議會

香港警務處簡報 2005 年上半年度沙田區罪案趨勢

沙田警區指揮官將於會上簡報 2005 年上半年度沙田區罪案趨勢，並解答議員的詢問，簡報載於附錄。

沙田區議會秘書處
STDC 13/65/15 VI

二零零五年七月

沙田警區罪案簡報

(二零零四年至二零零五年)

背景

鑑於近日沙田區內發生數宗汽車縱火案及一宗謀殺案，有報章報導區內的治安情況日趨惡化，沙田警區盼望能着此簡報，向各委員闡釋二零零五年上半年區內罪案的情況。

整體罪案情況

- 下列表一顯示二零零四年至今，每半年罪案數字之比較：

表一

| | 二零零四年 上半年 | 二零零四年 下半年 | 二零零五年 上半年 |
|---------------|-----------------|-----------------|----------------|
| 整體罪案數字 | 2548 | 2631 | 2350 |
| 破案數字 (破案率) | 1025 (40.2%) | 1002 (38.1%) | 946 (40.3%) |

- 二零零五年上半年與二零零四年上半年及二零零四年下半年比較，整體罪案數字分別下降 198 宗(-7.8%)及 281 宗(-10.7%)。
- 二零零五年上半年之破案率則較二零零四年上半年及下半年為高。

主要罪案之情況

- 下列表二顯示沙田警區主要罪案之情況：

表二

| | 二零零四年 上半年 | 二零零四年 下半年 | 二零零五年 上半年 |
|---------|--------------|--------------|--------------|
| 行劫 | 68 | 62 | 35 |
| 爆竊 | 200 | 183 | 124 |
| 偷車 | 64 | 55 | 60 |
| 車內盜竊 | 108 | 100 | 94 |
| 刑事毀壞 | 256 | 300 | 320 |
| 嚴重毆打及傷人 | 178 | 211 | 151 |
| 店內盜竊 | 341 | 335 | 363 |
| 雜項盜竊 | 613 | 684 | 612 |

- 與過去兩個半年度比較，二零零五年上半年之主要罪案，除刑事毀壞及店內盜竊外，大多數均錄得最低之數字。
- 二零零五年上半年之 320 宗刑事毀壞中，涉及車輛的佔 20.9%。在所有案件中，相信與收數有關的佔 33.4%，另外有 0.3%相信與三合會有關。
- 在與收數有關的刑事毀壞案件中，匪徒主要的手法以油漆塗污牆壁或以膠水將門鎖堵塞。

暴力罪行(針對人身安全)

- 下列表三顯示區內之情況：

表三

| | 二零零四年 上半年 | 二零零四年 下半年 | 二零零五年 上半年 |
|---------|--------------|--------------|--------------|
| 強姦 | 3 | 1 | 5 |
| 非禮 | 34 | 43 | 31 |
| 兇殺 | 0 | 0 | 0 |
| 嚴重毆打及傷人 | 178 | 211 | 151 |

- 雖然強姦案有上升之趨勢，但分析顯示在所有案件中，受害人均與被捕者稔熟或相識已久。

- 在二零零五年上半年中之 151 宗嚴重毆打及傷人案中，因輕微糾紛而引起，既非有組織的，亦非有預謀的佔 52.3%，家庭暴力佔 17.2%，家庭糾紛佔 9.3%，鄰居糾紛佔、醉酒及與三合會有關的分別佔 3.3%，與收數有關或因病分別佔 0.7%，原因不詳的佔 9.9%。

暴力罪行(針對財物)

- 下列表四顯示區內之情況：

表四

| | 二零零四年 上半年 | 二零零四年 下半年 | 二零零五年 上半年 |
|----|--------------|--------------|--------------|
| 行劫 | 68 | 62 | 35 |
| 縱火 | 38 | 28 | 29 |

- 二零零五年上半年之縱火案中涉及車輛的佔 20.7%，損壞布簾佔 13.8%。
- 二零零五年上半年涉及車輛的縱火案中，有兩宗涉及電單車。此外，本月則有四宗，俱在七月八日凌晨發生。二零零三年及二零零四年則分別有五宗及零宗。

街頭騙案

- 下列表五顯示區內街頭騙案之情況：

表五

| | 二零零三年 | 二零零四年 | 二零零五年 (首六個月) |
|------------------------------------|----------------------|----------------------|----------------------|
| 全港數字 | 576 | 479 | 231 |
| 新界南區數字 | 110 | 94 | 47 |
| 沙田警區數字 (佔全港數字之% / 佔新界南區數字之%) | 15 (2.6% / 13.6%) | 36 (7.5% / 38.3%) | 17 (7.4% / 36.2%) |

- 由二零零三年至二零零五年七月十日，在沙田警區共錄得 71 宗街頭騙案，其中使用祈福手法的佔 43.7%，借用電話或借錢的佔 31%，跌錢黨佔 9.9%，而售賣音響器材的佔 8.5%。

總結

- 沙田警區整體罪案及主要罪案的數字，自二零零三年起持續下降。此等成績，實為得到社區人士及團體，尤其是沙田區議會和沙田區撲滅罪行委員會，共同合作的成果。
- 有關涉及電單車被縱火的案件，警方相信此為獨立事件，並已成立專案小組接手調查，而且已經掌握可疑人物的資料，希望不久將來有所突破。
- 七月十日所發生的兇殺案，警方已迅速拘捕兩名涉案男子。




鄭仕廉 總警司
沙田警區指揮官

沙田警區


二零零五年五月至六月
罪案簡報

整體罪案數字




主要罪案之情況

行劫案件




爆竊案件




車輛罪案

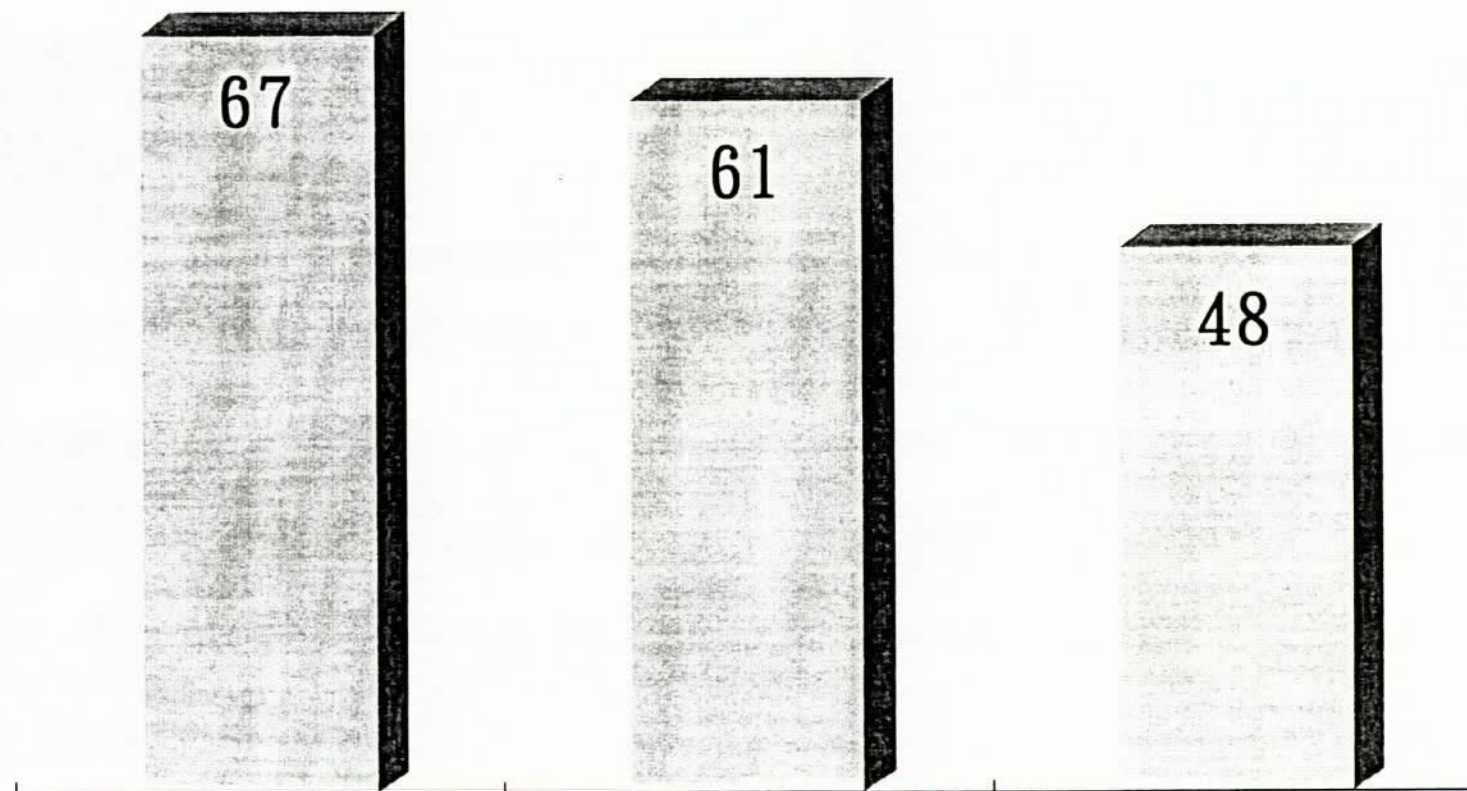
(一) 擅自取用交通工具案件




(二) 車內盜竊案件




傷人 / 嚴重襲擊案件




傷人 / 嚴重襲擊案件
(與家庭暴力有關)



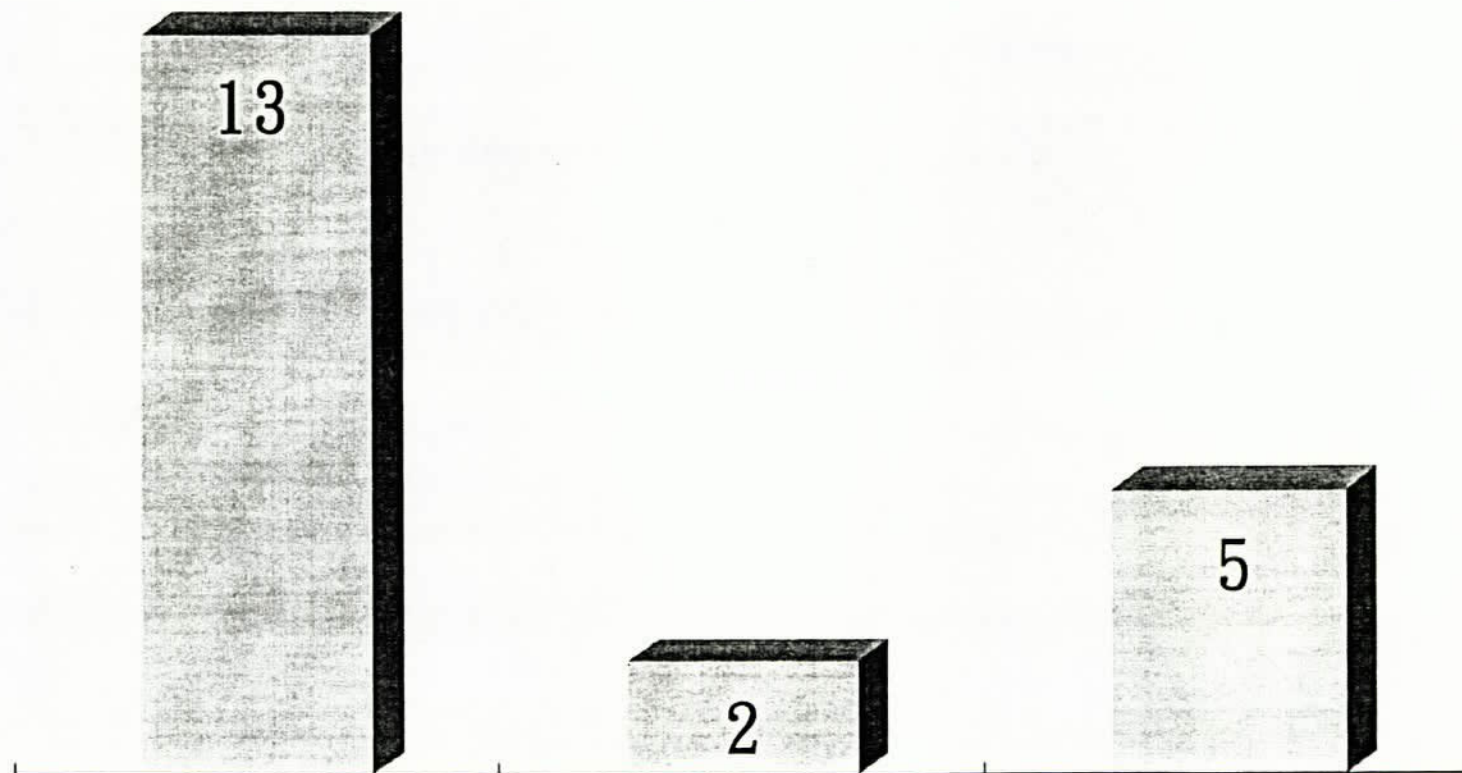
店舖盜竊案件



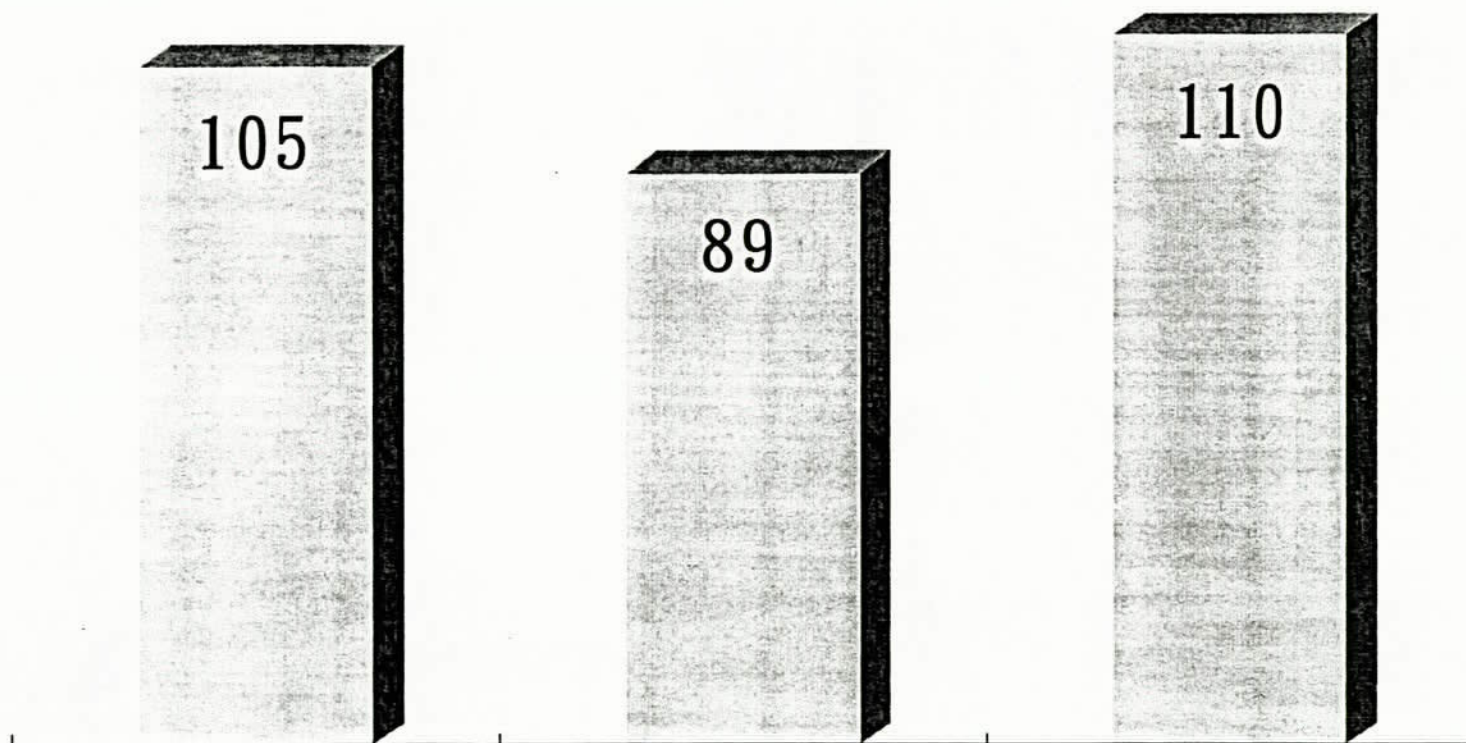
雜項盜竊案件



高空擲物案件



刑事毀壞案件



針對暑假期間可能發生的罪行
警方會推行以下活動



- (一) 保安計劃
- 向區內各學校提議推行學校保安計劃
 - 已建議各學校於暑假期間進行維修工程時應加強保安工作
- (二) 教育及宣傳
- 朝陽計劃、反濫用藥物三人籃球比賽、防罪傳單設計比賽及滅罪標語設計比賽
- (三) 執法行動
- 每星期執行『犁庭掃穴』行動




沙田警區

罪案簡報


(二零零四年至今之每半年比較)

整體罪案數字





主要罪案之情況


行劫案件




爆竊案件




擅自取用交通工具案件



車内盗竊案件




刑事毀壞案件



傷人 / 嚴重襲擊案件



店舖盜竊案件




雜項盜竊案件



暴力罪行(針對人身安全)

強姦案件



非禮案件



兇殺案件

無

傷人 / 嚴重襲擊案件



暴力罪行(針對財物)


行劫案件



縦火案件



街頭行騙案件



■ 沙田警區數字 (佔全港數字之% / 佔新界南區數字之%)
 ■ 新界南區數字
 ■ 全港數字