

**觀塘警區**  
**2023年度警政大綱**  
**半年進度報告(1月至6月)**

**介紹**

- 觀塘警區已於2023年初根據警務處處長所定出的2023首要行動項目及東九龍總區行動計劃，制定2023年的警區行動計劃。這個項目設有多個重點計劃，現就半年的進度作以下簡報。
- 觀塘警區2023年首半年整體罪案為1,625宗，相比2022年首半年之1,261宗，上升364宗(+28.9%)。2023年首半年的整體破案率為31.6%，比2022年首半年的30%，上升1.6%。
- 觀塘警區於2023年首半年共接獲1,490個「999」緊急求助電話，於服務承諾所訂明的時間內到達現場的成功率達98.9%，較2022年首半年的97.8%，上升1.1%。

**整體情況**

時段	罪案		緊急求助電話	
	總數	破案率	求助電話	百分比
2023年首半年	1,625 (↑28.9%)	31.6% (↑1.6%)	1,490 (↓5.4%)	98.9% (↑1.1%)
2022年首半年	1,261	30%	1,575	97.8%

**(1) 維護國家安全**

就有關國家安全的舉報採取初步行動。收集有關國家安全的情報，並轉交國家安全處處理。

**(2) 打擊暴力罪案**

維持前線警力以有效地遏止暴力罪案，並高度關注高風險地點。加強以情報為主導的行動，打擊街黨及違法收債活動，尤其涉及學生和青少年的相關活動。

- 在整體暴力罪案方面，觀塘警區2023年首半年共錄得136宗，相比2022年首半年的154宗，下降18宗(-11.7%)。

	暴力罪案	
時段	總數	破案率
2023年首半年	136 (↓11.7%)	58.8% (↑1%)
2022年首半年	154	57.8%

- 就個別暴力罪案而言，觀塘警區於2023年首半年共錄得47宗傷人及嚴重毆打案，相比2022年首半年的82宗，下降35宗（-42.7%）。當中有34宗涉及私人爭執，10宗涉及家庭暴力，3宗與黑社會有關。
- 青少年罪行方面，2023年首半年觀塘警區涉及青少年犯罪的案件有45宗，相比2022年首半年的41宗，上升4宗（+9.8%）。
- 觀塘警區於2023年首半年共拘捕63名青少年（包括10名10至15歲的少年和53名16至20歲的青年），較2022年首半年的68名減少5人（-7.4%）。而上述的63名被捕青少年則佔總拘捕人數700名的9%，相比2022年首半年的11.2%下降2.2%。
- 觀塘警區反黑組聯同東九龍總區反黑組、失蹤人口組及機動部隊人員亦以執行名為「犁庭掃穴」（Operation LEVINGTON）的大型反罪惡行動，巡查青少年入夜後聚集的地方。

### (3) 打擊黑社會、犯罪集團及有組織罪行

採取以情報為主導的行動，打擊目標人物及其活動，特別針對利用學生和青少年犯罪的不法分子(例：違法收債)及於工廈營運的非法賭場及無牌樓上酒吧。在新落成的屋邨推廣「復安居計劃」，打擊涉及樓宇裝修工程的敲詐勒索活動並積極調查洗黑錢和充公犯罪得益。

- 「犁庭掃穴」行動 (Operation LEVINGTON)
- 「擊靶」行動 (Operation BULLMARK)

- 2023年首半年觀塘警區錄得44宗涉及三合會的案件，相比2022年首半年的44宗，無升跌。

時段	黑社會罪案		因干犯黑社會罪案而被捕的人士		
	總數	破案率	青少年 (10至20歲)	成年 (21歲或以上)	總數
2023年 首半年	44 (-/+%)	95.5% (↓4.5%)	8 (↓61.9%)	41 (↓37.9%)	49 (↓43.7%)
2022年 首半年	44	100%	21	66	87

- 於2023年首半年內發生的44宗與黑社會有關案件中，警方成功偵破42宗，破案率達95.5%。當中涉及的罪行包括傷人、自稱三合會會員、刑事毀壞、詐騙、藏有攻擊性武器、洗黑錢、嚴重毒品罪行及嚴重賭博罪行等。警方就上述案件共拘捕了49名涉案人士，年齡介乎14至66歲。而當中被拘捕的青少年共有8人(佔全部被捕人士的16.3%)，其中有4人為學生(佔全部被捕青少年的50%)。而於2022年首半年的87名被捕人士中，有21名青少年(佔全部被捕人士24.1%)，其中8人為學生(佔全部被捕青少年的38.1%)。青少年和學生在本區因涉及黑社會罪行而被捕的實際數字及比例均有下降趨勢。

### 爆竊

- 積極針對爆竊案黑點加強巡邏，並策略性地推動相關持份者參與打擊及預防爆竊；鼓勵商業處所安裝防盜裝置。

時段	爆竊罪案	
	總數	破案率
2023年首半年	11 (↓42.1%)	63.6% (↑21.5%)
2022年首半年	19	42.1%

- 觀塘警區於2023年首半年共錄得11宗爆竊案件，當中7宗已被偵破（破案率為63.6%）。相比2022年首半年的19宗，下降8宗（-42.1%）。未被偵破的案件主要發生在住宅，當中包括住戶一時疏忽，外出時沒有鎖好門窗，令賊人有機可乘；或賊人趁單位內沒有人時撬門入屋，掠去屋內財物。

### 收債

- 觀塘警區於2023年首半年接獲65宗與非法收數活動有關的案件，當中包括56宗刑事毀壞，7宗刑事恐嚇，1宗自稱三合會會員及1宗勒索；相比2022年首半年的58宗，上升7宗（+12.1%）。
- 在宣傳和防止罪案方面，我們致力加強與區內物業管理公司之聯繫和合作。東九龍防止罪案辦公室透過『伙伴行動』向公屋和居屋管理人員提供防罪講座。觀塘警區人員亦不定時進行突擊檢查，以堵塞保安漏洞，提高保安人員警覺性，從而防止由收數活動所引致的罪案。為提升物業管理及保安人員的服務質素，東九龍防止罪案辦公室亦定期舉辦『東九龍總區最佳保安服務選舉』以示鼓勵，而警區亦推薦出色的保安人員獲得「好市民獎」。

### (4) 打擊毒品

以情報為主導，打擊毒販，特別針對利用學生和青少年販毒的不法分子。以社區為本，採用多機構合作的模式，加強學生和青少年的防毒拒毒意識。

- 「犁庭掃穴」行動 (Operation LEVINGTON)
- 「攜手同行」計劃 (Project 'Walking Together')

- 觀塘警區於2023年首半年共錄得57宗毒品案件(分別為25宗嚴重及32宗輕微的毒品案件)，相比2022年首半年的78宗(分別為25宗嚴重及53宗輕微的毒品案件)，下降了21宗(-26.9%)。
- 2023年首半年因涉及嚴重和輕微毒品案而被捕的共有92人，相比2022年首半年的87人，上升了5人(+5.7%)。
- 在宣傳、教育方面，觀塘警區與區內學校保持緊密合作，以多元化活動宣傳禁毒，定期探訪中小學，舉辦講座，從而加深學生及教職

員對毒品的認知及了解其禍害。警區會繼續加強情報搜集，打擊所有涉及「毒品」的罪行，並採取嚴厲執法，以起阻嚇作用。

- 觀塘警區聯同東九龍總區及機動部隊人員亦會不定時以執行「犁庭掃穴」的大型反罪惡行動，在區內巡查及打擊所有涉及「毒品」的罪行。
- 觀塘警區與觀塘區撲滅罪行委員會合辦「無毒人人愛」計劃，讓區內老師、學生及家長透過參與全方位的活動，認識毒品的禍害，同時讓青少年透過有益身心的活動，建立健康生活模式，遠離毒品及強化拒絕吸食毒品的能力，以預防青少年濫用藥物或被不法分子利用。

#### (5) 打擊「搵快錢」罪案

在「反詐騙協調中心」支援下，加強與各持份者的協作，打擊涉及詐騙的犯罪團伙。策略性地調派人手巡邏黑點，並積極應對「搵快錢」罪案的最新趨勢。提高市民警覺及爭取社區支持，以防止「搵快錢」罪案，特別是針對電話、互聯網及社交媒體騙案。

- 「官銀庫」計劃
- 「觀塘警訊」及「提防騙子」計劃

- 2023年首半年觀塘警區共錄得344宗「搵快錢」案件報告，相比2022年首半年的226宗，上升118宗(+52.2%)。

	「搵快錢」罪案	
時段	總數	破案率
2023年首半年	344 (↑52.2%)	34.3% (↓6.9%)
2022年首半年	226	41.2%

#### 行劫

- 觀塘警區於2023年首半年只錄得1宗行劫案，案件已被偵破(破案率為100%)。而相比2022年首半年的2宗，下降1宗(-50%)。警方會加強黑點巡邏，維持有效執法。

#### 搶掠

- 2023年首半年觀塘警區只錄得1宗「搶掠」案件，相比2022年首半

年的1宗，無升跌，案件仍在調查中，暫時未有人士被捕。觀塘警區將繼續加強情報搜集，增派人手在黑點巡邏。

### 扒竊

- 2023年首半年觀塘警區共錄得3宗「扒竊」案件，相比2022年首半年的2宗，上升1宗(+50%)。觀塘警區將繼續加強情報搜集，亦會透過防罪宣傳活動，提醒市民小心看管財物。

### 車內盜竊

- 2023年首半年觀塘警區共錄得11宗車內盜竊案件，其中2宗案件已被偵破(破案率為18.2%)。相比2022年首半年的9宗，上升2宗(+22.2%)。大部份案件涉及司機在送貨時忘記鎖好門窗而被賊人乘機犯案。

### 雜項盜竊

- 2023年首半年觀塘警區共錄得218宗雜項盜竊案，其中41宗案件已被偵破(破案率為18.8%)，相比2022年首半年的137宗，上升81宗(+59.1%)。當中原因包括事主疏忽保管個人財物和提款機提款時忘記取現金。涉及的失物主要為現金、手提電話、銀包及手袋等。

### 地盤盜竊

- 2023年首半年觀塘警區共錄得2宗地盤盜竊案（分別位於油塘及藍田地區），較2022年首半年年的6宗下降4宗(-66.7%)，案件仍在調查中，暫時未有人士被捕。觀塘警區前線人員會隨時留意及回報區內的潛在黑點，例如建築地盤或有搭建棚架的大廈，在執行反罪惡巡邏時探訪保安人員，以加強夥伴合作關係。總區防止罪案科亦會派員提供防罪訊息及意見。

### 電話騙案

- 觀塘警區於2023年首半年錄得71宗電話詐騙案件，較2022年首半年的47宗上升24宗（+51.1%）。其中12宗案件已被偵破(破案率為16.9%)。受害人被騙去財物總值約一千一百萬港元，比2022年首半年下跌約一千二百萬港元。
- 警隊已積極通過不同媒體向市民報導最新詐騙手法，並提出各種建議，防止市民受騙。由於銀行及金錢服務經營者能在防止各類騙案中擔當第一道防線，觀塘警區聯同區內各大銀行及相關經營者開展「官銀庫」計劃。警區定期派員參與區內各大銀行及金錢服務經營者的內部培訓，向前線從業人員講解最新騙案手法，讓業界可及早

識別可能受騙的受害人及作出舉報。

- 觀塘警區為「防騙在觀塘」計劃自行製作了多段防騙短片，並有幸能邀請前警務處處長李明達先生及多位社區領袖擔當短片中特別嘉賓，防騙短片更於觀塘區內的大型商場播放。觀塘警區亦於2023年以「提防騙子」為主題在區內舉辦一系列宣傳防騙活動，當中包括因應各年齡層而推出的「提子家族」以及於年初舉辦的「防騙在觀塘」嘉年華。除了推廣「反詐騙協調中心的‘18222’熱線」，亦重點宣傳新推出的「防騙視伏器」和「防騙視伏APP」，警區亦希望透過宣傳活動提升區內市民防騙意識，以免更多人成為騙案受害者。

#### (6) 加強網絡安全和打擊科技罪行

透過多機構合作，提高公眾對網絡安全，及對使用互聯網和社交媒體的風險意識。加強收集情報及調查能力以打擊科技罪案。

- 科技罪案專組
- 「曉光」行動 (Operation CLEARBREAK)
- 「官銀庫」及「提防騙子」計劃

	電腦罪案	
時段	總數	破案率
2023年首半年	539 (↑28.6%)	5.2% (↑1.6%)
2022年首半年	419	3.6 %

- 觀塘警區於2023年首半年錄得539宗科技罪行，相比2022年首半年的419宗，上升120宗（+28.6%）；當中182宗涉及網上商業騙案（包括169宗網上購物和13宗以假冒電郵行騙）、49宗假援交騙案、19宗網上勒索案件(全部均是「裸聊」勒索案)及22宗網上情緣騙案等。
- 於2023年首半年所錄得的13宗以假冒電郵進行的商業行騙案中，其中2宗案件的損失超過百萬港元。
- 觀塘警區已於2022年8月初成立科技罪案專組，旨在加強收集情報及調查能力以打擊科技罪案。除此之外，觀塘警區為「防騙在觀

塘」計劃自行制作多段防騙短片，並有幸能邀請前警務處處長李明達先生及多位社區領袖擔當片中特別嘉賓，防騙短片更於觀塘區內的大型商場播放。觀塘警區亦於2023年以「提防騙子」為主題在區內舉辦一系列宣傳防騙活動，當中包括因應各年齡層而推出的「提子家族」以及於年初舉辦的「防騙在觀塘」嘉年華。除了推廣「反詐騙協調中心的‘18222’熱線」，亦重點宣傳新推出的「防騙視伏器」和「防騙視伏APP」，警區亦希望透過宣傳活動提升區內市民防騙意識，以免更多人成為騙案受害者。

#### (7) 提高公眾安全

加強處理不同規模的擾亂公眾秩序事件的準備、戒備和能力。提供迅速及有效的應變以處理不同規模的擾亂公眾秩序事件。有效地實施「重點交通執法項目」，並配合應用科技，特別針對交通經常堵塞的地區。

- 觀塘海濱花園人群管理應變計劃
- 觀塘商貿區交通管理行動
- 現場指揮站 / 核心指揮部隊
- 觀塘警區於2023年首半年有8宗公眾活動的通知/申請(遊行)，而2022年首半年沒有收到通知/申請，上升8宗(+100%)。
- 2023年首半年觀塘警區錄得兩個交通黑點，位於啟田道啟田商場外和輔仁街及瑞和街交界。
- 就交通意外數字而言，2023年首半年有1宗「交通意外引致死亡」個案，相比2022年首半年的2宗減少1宗(-50%)。至於「交通意外有人受傷」案件，2023年首半年共錄得47宗，比2022年首半年的33宗，減少了14宗(-42.4%)。另外，2023年首半年錄得324宗的「交通意外無人受傷」報告，比2022年首半年的308宗，上升16宗(+5.2%)。
- 在執法方面，為針對交通意外情況及確保區內街道暢通，警區作出了相應的措施，包括於逢星期一至五繁忙時間在觀塘商貿區執行特別交通管理行動。鑒於違泊情況嚴重，觀塘警區採取更嚴厲手段打擊對交通造成阻塞的違泊車輛，並在沒有事先警告及通知的情況下，拖走違例停泊而無人看管的車輛。同時，警區採取流動錄影，加強打擊在限制區非法上落客或貨物，以及在限制區停車等候或違例泊車的執法行動。



- 為了進一步改善觀塘商貿區的交通情況，觀塘警區正與香港科技大學合作，於2023年3月15日展開名為「觀塘警區智慧交管」計劃，旨在利用科技以配合執法，精簡警隊的人手繼續達致最大的生產力。香港科技大學的工作人員通過實地考察，收集路面上的車輛種類及交通車輛流量等數據，為觀塘商貿區度身訂造一個仿真的交通模型，最終目標能夠讓觀塘警區的管理層能夠以科技研判人手安排，以達致最大的成效。目前相關研究仍在進行中。

## (8) 加強反恐工作

透過多機構合作，加強對所有重要基礎設施和可能受襲處所的保護。加強公眾和前線人員認識恐怖主義的最新形勢，包括本土恐怖主義及自我激化行為。定期進行訓練和演習，改善與不同單位的協調和相關的應變計劃。加強公眾和人員的準備，在面對恐襲事件時能迅速應變和儘快復原。

## 總結

- 2023年首半年，觀塘警區整體治安保持平穩，整體罪案數目雖錄得28.9%升幅，惟破案率亦相比去年同期錄得1.6%升幅，即31.6%，相比警隊整體破案率的27.2%還高，顯示觀塘警區在偵查罪案方面一直不遺餘力；當中打擊區內主要罪案方面成效顯著，其中「搶劫」、「爆竊」及「傷人」等罪案大幅減少40-50%，另外受社會高度關注的整體暴力罪案數目亦錄得11.7%的跌幅。
- 就回應市民報警求助方面，警區於2023年首半年共錄得1,490個「999」緊急求助電話，數目較去年同期下降5.4%，而「人員到場達標率<sup>1</sup>」亦增至98.9%。
- 同時，觀塘警區在上半年的盜竊案件和詐騙相關案件錄得了分別為45.9%和32%的升幅。觀塘警區一路密切關注區內的盜竊案件和詐騙相關案件，除增調人手偵查有關案件外，亦會針對社區各年齡層舉辦一系列題為「提防騙子」的宣傳教育工作，以多管齊下策略遏止騙案；另會聯合多個商戶代表攜手打擊發生於商場及周邊盜竊案件，並繼續透過情報主導的執法行動，嚴厲打擊區內其他盜竊罪案。

— 完 —

---

<sup>1</sup> 「999」緊急求助電話回應時間的服務承諾為9分鐘，即總區指揮及控制中心接報至警務人員到場處理所需時間；未能達標原因包括地理位置偏遠、交通擠塞、地址不明以及人手短缺，惟有關統計不包括總區指揮及控制中心操作人員人為失誤所致延誤。

## 觀塘警區罪案數字比較

觀塘警區	二零二三年 (一月至六月)	二零二二年 (一月至六月)	二零二三年與 (一月至六月) 二零二二年比較 (一月至六月)	
			數字	百分率
<b>第一部份:總體罪案</b>				
<b>1a. 總體罪案數字</b>	1,625	1,261	+364	+28.9%
<b>1b. 總體偵破罪案數字</b>	514	378	+136	+36.0%
(破案率%)	31.6%	30.0%	+1.6%	
<b>2 暴力罪案數字</b>	136	154	-18	-11.7%
(破案率%)	58.8%	57.8%	+1.0%	
<b>第二部份:主要罪案</b>				
<b>3 各類劫案</b>	1	2	-1	-50.0%
<b>4 爆竊案</b>	11	19	-8	-42.1%
<b>5 傷人及嚴重毆打</b>	47	82	-35	-42.7%
<b>6 嚴重毒品罪行</b>	25	25	-	-
<b>7 盜竊案，包括：</b>	359	246	+113	+45.9%
- 搶掠	1	1	-	-
- 扒竊(打荷包)	3	2	+1	+50.0%
- 店舖盜竊	121	84	+37	+44.0%
- 車內盜竊	11	9	+2	+22.2%
- 雜項盜竊	218	137	+81	+59.1%
- 地盤盜竊	2	6	-4	-66.7%
- 失車	3	7	-4	-57.1%
<b>8 詐騙</b>	705	534	+171	+32.0%
<b>9 三合會相關罪案</b>	44	44	-	-
<b>10 家庭暴力刑事案件</b>	18	17	+1	+5.9%
<b>11 犯罪被捕人數</b>	700	606	+94	+15.5%
- 少年罪犯(十至十五歲)	10	28	-18	-64.3%
- 青年罪犯(十六至二十歲)	53	40	+13	+32.5%





# 觀塘警訊 At-a-Glance



2023年 首兩季

警政

## 警政

觀塘警區共接獲 17,805 宗 '999' 報案，當中 7,508 宗屬非緊急召喚（包括求警調查，雜項報告或糾紛等）。我們共處理了 1,490 個緊急召喚，每宗召喚平均到達現場時間為 4 分 50 秒。



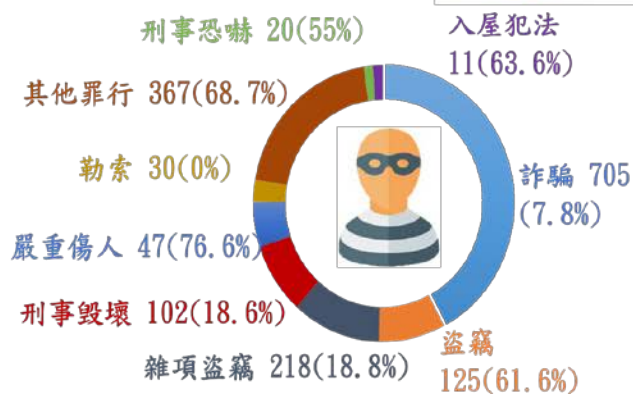
## 交通執法

我們共發出了 57,149 張定額罰款告票，有 36 輛汽車被拖往汽車扣留中心，並向違例行人作出了 49 張交通傳票。



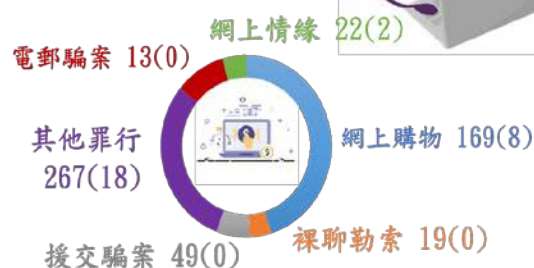
我們接獲共 90 宗失蹤人士個案，而 68 宗失蹤人士已被尋回。我們共執行了 89 次反黃賭毒行動，共打擊了 4 個毒窟所及 13 間非法賭博場所。其中拘捕了 119 人。

## 罪案破案率



備注：罪案數字(破案率)

## 科技罪案



## 青少年罪案



備注：罪案數字(被捕人數)

\*自稱三合會成員 2(2)

完

## 秀茂坪警區

### 2023 年度警政大綱

#### 首半年進度報告

秀茂坪警區已於今年年初根據警務處處長所定出的 2023 年首要行動項目，制定本年度有八個重點的週年警務工作計劃。這計劃已於年初提交觀塘區議會，現就 2023 年首半年的進度作出以下簡報。

#### 整體情況

時段	罪案		緊急求助電話	
	總數	破案率	求助電話	百分比
2023 年 1 月至 6 月	2,306 (+676 / ↑41.5)	24% (↓1.8%)	2,119 (-186 / ↓8.1%)	99.2% (↑3.7%)
2022 年 1 月至 6 月	1,630	25.8%	2,305	95.5%

#### (1) 維護國家安全

- 在維護國家安全方面，秀茂坪警區會持續與區內相關持份者合作，以情報為主導，全力遏止危害國家安全的行為和活動。
- 為增強學生的國民教育意識和身份認同，秀茂坪警區自 2022 年 10 月起為東九龍 40 間中小學共 299 名學生提供中式升旗訓練，並協調學校現有旗桿，跟進學校升旗團隊的升旗情況。

#### (2) 打擊暴力及風化罪案

時段	罪案	
	總數	破案率
2023 年 1 月至 6 月	317 (+39 / ↑14%)	46.4% (↑3.6%)
2022 年 1 月至 6 月	278	42.8%

- 為有效打擊暴力罪案，警區會因應罪案形勢，增加警務人員於罪案黑點進行反罪惡巡邏及特別行動，以充份展示前線警力。另一方面，我們針對各罪行的趨勢，因應不同行動需要，彈性地調配警力，並以情報為主導，採取積極及策略

性的行動部署，致力防止及偵破暴力罪案。

- 針對青少年的街黨活動，秀茂坪警區率先推行「端石行動」，透過多機構合作模式與區內 9 個非政府團體攜手處理區內青少年問題。不同單位的警員聯同社工於學校假期到青少年聚集的地方加強夜間巡邏和識別需要協助的年青人。在取得他們的同意後，將他們轉介予資深社工跟進，以引導他們遠離罪惡。此外，警察義工隊在行動中亦會邀請有興趣的青少年加入「少年警訊」及介紹其他非政府團體的活動，讓他們從中學習正確價值觀。

時段 罪行	2023 年 首半年 (破案率)	2022 年 首半年 (破案率)	與 2022 年 首半年比較
非禮	35 (71.4%)	22 (68.2%)	+13 / ↑59.1%
行劫	4 (75%)	0	+4 / -
傷人及嚴重毆打	98 (78.6%)	89 (78.7%)	+9 / ↑10.1%
家庭暴力	35 (32.8%)	65 (49.3%)	-30 / ↓46.2%
家庭事件	235	280	-45 / ↓16.1%

### 非禮

- 在 35 宗非禮案件中，有 15 宗的受害人與犯人是認識的。

### 行劫

- 行劫案數目有所增加，我們會繼續與區內教育界伙伴及業界領袖保持緊密聯繫，遏止這一類案件的發生。

### 傷人及嚴重毆打

- 在 98 宗傷人及嚴重毆打案件中，有 18 宗涉及家庭暴力，較 2022 年的 28 宗減少了 10 宗(↓35.7%)。另外，有 8 宗涉及親屬暴力；有 6 宗涉及黑社會及欺凌；有 31 宗涉及雙方認識而發生的毆打；有 33 宗原因不明。

### 「家庭事件」及「家庭暴力」

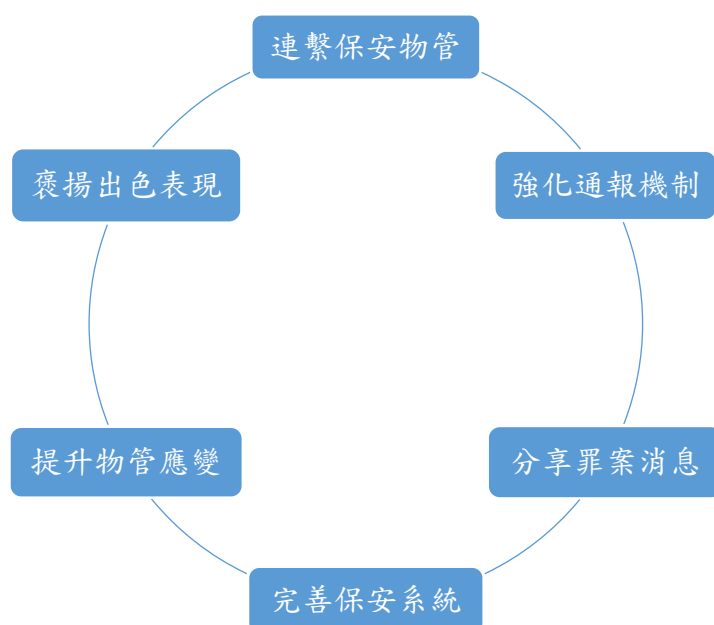
- 在 235 宗家庭事件中，有 232 宗涉及糾紛及 3 宗思疑精神錯亂人士發現。
- 另外，在 35 宗家庭暴力案件中，有 14 宗普通毆打及 21 宗刑事案件（包括 14 宗傷人及嚴重毆打、6 宗刑事恐嚇及 1 宗盜竊案）。就上述 35 宗家庭暴力案件，警方共拘捕了 25 名涉案男子及 14 名涉案女子，當中有 26 名涉案人被控告並在裁判署審結，有 8 名涉案人仍在保釋中及有 5 名涉案人因証據不足或受害人堅決不追究而被釋放。
- 專業地處理和調查所有家庭暴力報告是處長首要行動項目之一。秀茂坪警區會繼續以「跨部門」及「多專業」的合作模式處理家庭暴力案件，以達致保護受害人及

其家人免受進一步傷害，及將犯案者繩之於法的雙重目標。

### (3) 打擊與收數有關的罪行

時段	非法收數案		
	刑事案件	雜項案件	總數
2023 年 1 月至 6 月	105 (+1 / ↑1%)	227 (+19 / ↑9.1%)	332 (+20 / ↑6.4%)
2022 年 1 月至 6 月	104	208	312

- 在打擊非法收數活動方面，警方會繼續與各業主立案法團、互助委員會、物業管理公司和各有關保安公司攜手努力，透過「維壘計劃」防止不法分子進入大廈內伺機犯案。我們亦希望繼續與市民發揮合作精神，守望相助，警民同心，減少罪案發生。
- 計劃策略主要有六大部份 –



#### (4) 打擊黑社會、犯罪集團及有組織罪行

時段	黑社會罪案		因干犯黑社會罪案而被捕的人士		
	總數	破案率	青少年 (10 至 20 歲)	成年 (21 歲或以上)	總數
2023 年 1 月至 6 月	56 (+10 / ↑21.7%)	98.2% (↑9.1%)	26 (-2 / ↓7.1%)	28 (-9 / ↓24.3%)	54 (-9 / ↓13.8%)
2022 年 1 月至 6 月	46	89.1%	28	37	65

- 警方就上述案件共拘捕了 54 名涉案人士，年齡介乎 14 至 53 歲，而當中被拘捕的青少年佔全部被捕人士 48.1%，其中 18 人為學生，佔全部被捕人士的 33.3%。2022 年首半年共拘捕了 65 名涉案人士，年齡介乎 12 至 66 歲，當中包括青少年佔全部被捕人士 43.1%，其中 20 人為學生，佔全部被捕人士 30.8%，顯示青少年在本區因涉及黑社會罪行而被捕的數字平穩。
- 因應青少年黑社會罪行趨勢，秀茂坪警區軍裝人員會繼續在青少年聚集地方加強巡邏，反黑組人員亦會積極搜集、分析及跟進有關情報，進行反黑特別行動。此外，警區學校聯絡員亦不斷強化與區內學校聯絡，宣傳反黑訊息，防止青少年誤入歧途。
- 秀茂坪警區一直加強情報搜集，以打擊黑社會的收入來源，同時對有組織性或涉及黑社會背景的非法活動，如販毒、賭博和黃色事業等，進行積極掃蕩。警方積極打擊，加上地區人士大力支持下，上述各種黑社會非法活動，大致上受到控制。在新冠肺炎疫情影響下，賣淫活動相應減少，秀茂坪警區將根據實際情況和區內資源，派員巡邏並加強執法以打擊相關罪行。

#### (5) 加強反恐工作

- 為加強與其他政府部門及有關機構的合作，秀茂坪警區會參加跨部門的反恐演習。另外，警區亦會派員到有可能受威脅的建築物作保安巡查，目的是與這些建築物的業主/物業管理公司建立聯繫，提高他們的反恐意識；同時，警區人員亦會就日常行動中所獲取的有關經驗，與相關機構分享，冀有關經驗能應用於實際行動上。
- 秀茂坪警區各人員一直密切留意恐怖活動威脅等級，並不斷更新有關恐怖活動的資料，確保警區內所有人員得悉當前的威脅評估，以便在有需要時作出適當行動。有需要時，警區亦會向業界代表、社區領袖和有關人士解釋情況，聯手面對有關問題。

## (6) 提高公眾安全

- 秀茂坪警區一直與鐵路警區及香港鐵路有限公司保持密切聯絡，並為牛頭角港鐵站、九龍灣港鐵站、九龍灣車廠及彩虹港鐵站（秀茂坪警區部份）制定了地面緊急應變計劃。這些計劃包括秀茂坪警區在緊急情況下如何配合其他警區單位、港鐵公司及其他公共運輸公司，對有可能面對的重大事故，作出有關的應變行動。
- 警方其中一個首要的職責是維持本港道路的暢通和安全。為使道路暢通及避免車輛非法停泊而引致行人和駕駛者視線受阻，產生危險，警區將繼續定期舉行交通執法日及針對交通意外成因的特別行動。
- 秀茂坪警區有 3 個交通黑點，分別在振華道與安華街交界、牛頭角道與福淘街交界及觀塘道與牛頭角道交界。針對交通黑點，警區負責交通的同事會不斷與運輸署和其他伙伴努力改善本區的道路交通管理及提升相關教育、宣傳及勸喻工作。

時段 \ 交通意外	2023 年 首半年	2022 年 首半年	與 2022 年 首半年比較
無人受傷案件	403	370	(+33 / ↑8.2%)
有人受傷案件	417	270	(+147 / ↑54.4%)

- 在 2023 年首半年的 820 宗交通意外裡，有 53 宗涉及 65 歲或以上人士。另外，有 5 宗「交通意外引致死亡」個案，比 2022 年同期的 2 宗增加了 3 宗(↑150%)。

告票	
時段	總數
2023 年 1 月至 6 月	61,724 (-15,775 / ↓20.4%)
2022 年 1 月至 6 月	77,499

- 為推廣行人道路安全，特別是長者以及踏單車人士安全，我們作出宣傳教育工作。於 2023 年首半年，秀茂坪警區進行了 85 次大型及針對性派傳單教育行動以宣傳交通安全。整體而言，我們會繼續密切監察有關交通情況，靈活作出針對性的行動，並與各有關方面攜手合作，務求使交通意外事件減至最低。我們同時亦希望透過加強執法，增加道路交通違例違法的阻嚇力，從而加強大家對交通安全的意識，並不斷檢討及完善相關交通及運輸管理，減少意外的發生。

## (7) 打擊「搵快錢」罪案

「搵快錢」罪案	
時段	總數
2023 年 1 月至 6 月	566 (+119 / ↑26.6%)
2022 年 1 月至 6 月	447



- 由於提高市民對此類案件的全面認知是最有效打擊同類罪行的方法，我們會繼續向區內市民、屋苑管理公司、商戶店舖及銀行從業員等宣傳防盜及防騙訊息。

時段	電話騙案	車內盜竊	擅取交通工具	雜項盜竊	街頭騙案
2023 年 1 月至 6 月	94 (+19 / ↑25.3%)	15 (+1 / ↑7.1%)	6 (-2 / ↓25%)	219 (+69 / ↑46%)	0 (-1 / ↓100%)
2022 年 1 月至 6 月	75	14	8	150	1

- 在打擊「搵快錢」罪案如雜項盜竊、店舖盜竊、扒竊、搶掠及街頭騙案方面，秀茂坪警區已進行了多項針對性的行動。我們會繼續透過各方面的宣傳活動，增加市民的防盜意識，進一步打擊相關罪行。
- 在 2023 年首半年的 94 宗電話騙案中，騙徒成功騙取金錢的個案有 89 宗，所涉及的金額約 944 萬港元，而 2022 年同期的 75 宗電話騙案中，騙徒成功騙獲金錢的個案則有 69 宗，涉及約 800 萬港元。從數字顯示，被騙金額較去年上升 18%。警區將繼續加強宣傳和教育，冀將賊人騙取受害人金錢的機會率降至最低。另外，警區亦一直與各銀行保持聯繫，鼓勵銀行職員每當發現有長者突然提取或轉賬大量現金時，作即時提醒及立刻通知警方，而警方當接到有關通知便會馬上與該長者接觸，以防長者被騙。
- 大部份車內盜竊案發生在九龍灣工業區、屋邨停車場、露天停車場或路邊。被盜財物主要為車上的汽車零件及車主遺留在車內的個人財物如錢包、手提電話、八達通或金錢等。
- 擅取車輛案均涉及電單車被盜。有見及此，秀茂坪警區即時作出針對及持續性行動部署，使有關罪案情況受到控制。此外，我們亦希望繼續透過各項反車輛罪案行動和防罪減罪的宣傳活動，增加車主們的防盜意識和停車場管理人員的警覺性，遏止車內盜竊及其他與車輛有關罪行的發生。
- 雜項盜竊罪案方面，大部份案件發生在球場、商舖或食肆內，成因大多是事主疏忽保管個人財物，令賊人有機可乘。被盜財物主要包括手提電話、手袋、背包或在提款機提款時忘記提取的現金等。
- 在打擊街頭騙案方面，本區於 2023 年並未錄得街頭騙案舉報，較 2022 年首半年的 1 宗街頭騙案減少一宗。縱然這方面的案件數目有明顯下降的趨勢，我們仍會於潛在黑點加強巡邏，並與區內各銀行保持緊密聯繫，防止長者被騙。同時，我們亦希望透過各界伙伴在這方面繼續配合宣傳，以收防止罪案之效。

## (8) 打擊毒品

時段	嚴重毒品罪案	因干犯嚴重毒品罪案而被捕的人士		
	總數	青少年 (10 至 20 歲)	成年 (21 歲或以上)	總數
2023 年 1 月至 6 月	20 (-5 / ↓20%)	6	19 (-8 / ↓29.6%)	25 (-8 / ↓24.2%)
2022 年 1 月至 6 月	25	6	27	33

- 有關年青人吸食毒品問題，我們已不斷向區內學生及青少年宣傳毒品的禍害及提醒他們避免淪為毒販的運毒工具。本警區於 2023 年首半年所拘捕的 25 名人士當中，青少年佔 24%。而 2022 年首半年，青少年則佔 18.2%。打擊青少年吸食毒品仍然是秀茂坪警區的重點項目。我們將繼續收集情報，採取針對性行動，特別是毒品來源方面，達至重點打擊有關罪行。
- 在宣傳及教育方面，警方會繼續採取「多部門合作」方式防止青少年干犯罪行。我們正聯同其他政府部門、學校及非政府機構，推行多個防止青少年涉及毒品罪行活動，警惕青少年切勿誤入歧途，並啟發其正面人生觀、參與服務社會。

## (9) 加強網絡安全及打擊科技罪行

電腦罪案	
時段	總數
2023 年 1 月至 6 月	939 (+411/ ↑77.8%)
2022 年 1 月至 6 月	528

時段 \ 罪行	2023 年 首半年	2022 年 首半年	與 2022 年 首半年比較
網上購物騙案	243	229	(+14 / ↑6.1 %)
搵快錢工作騙案	114	88	(+26 / ↑29.6%)
投資騙案	148	67	(+81 / ↑120.9%)
援交騙案	93	55	(+38 / ↑69.1%)
網上情緣騙案	28	40	(-12 / ↓30%)

- 在這 936 宗電腦罪案中，投資騙案 (由 67 宗上升到 148 宗) 和援交騙案 (由 55 宗上升到 93 宗) 的升幅最大。警方會繼續採取多機構合作模式，加強市民對網絡保安和使用社交媒體所帶來的風險的認識。我們亦會增加調查科技罪行方面的培訓，加強調查人員的專業知識。
- 自 2021 年中起，秀茂坪警區與城市大學及香港遊樂場協會合辦「TEEN 天編程」計劃。項目由城市大學張澤松博士及其學生教授編程課程，並在課程中向中小學生傳達防止網絡欺凌及防罪的信息，已有接近 177 名學生完成課程。

## 總結

2023 年首半年秀茂坪警區整體罪案數字較去年上升，破案率則與去年相約，治安情況相對維持穩定。警區會繼續加強即時及針對性的打擊措施，包括採取情報主導的執法行動，亦會繼續採取其他有效的預防措施以遏止罪案發生。其他罪案方面，警區將繼續密切監察最新犯案手法及趨勢，適時向市民作出防罪呼籲。



**觀塘區區議會**  
**秀茂坪警區罪案數字比較**

秀茂坪警區	二零二三年 一月至六月	二零二二年 一月至六月		
			數字	百分率
第一部份:總體罪案				
1a. 總體罪案數字	2306	1630	+ 676	+41.5%
1b. 總體偵破罪案數字	554	420	134	+31.9%
(破案率%)	24.0%	25.8%	-1.8%	
2. 暴力罪案數字	317	278	+ 39	+14.0%
(破案率%)	46.4%	42.8%	+3.6%	
第二部份:主要罪案				
3. 各類劫案	4	0	+ 4	-
4. 爆竊案	18	18	-	+0.0%
5. 傷人及嚴重毆打	98	89	+ 9	+10.1%
6. 嚴重毒品罪行	20	25	- 5	-20.0%
7. 盜竊案，包括：				
- 搶掠	1	-	-	-
- 扒竊（打荷包）	30	26	+ 4	-
- 地盤盜竊	15	14	+ 1	+7.1%
- 店舖盜竊	180	155	+ 25	+16.1%
- 車內盜竊	15	14	+ 1	-
- 雜項盜竊	219	150	+ 69	+46.0%
- 失車	6	8	- 2	-25.0%
8. 詐騙	1 094	664	+ 430	+64.8%
9. 三合會相關罪案	56	46	+ 10	+21.7%
10. 家庭暴力刑事案件	35	65	-30	-46.2%
11. 犯罪被捕人數	696	543	+ 153	+28.2%
- 少年罪犯(十至十五歲)	42	25	+ 17	+68.0%
- 青年罪犯(十六至二十歲)	48	42	+ 6	-
第三部份:其他本區關注罪案				
12 非禮	35	22	+ 13	+59.1%
13 刑事毀壞	163	162	+ 1	+0.6%
14 勒索	81	72	+ 9	+12.5%
15 高空墮物	16	13	+ 3	+23.1%

# Sau Mau Ping District

## Policing Action Plan 2023

### Progress Report for the first half of 2023

Early this year, SMPDIST had stipulated a policing action plan consisting of eight key points for the year according to the Operational Priorities 2023 set out by the Commissioner of Police. This plan was submitted to Kwun Tong District Council early this year. A briefing on the progress for the first half of 2023 is as follows:

#### Overall Situation

Time	Crime		Emergency calls for help	
	Total number	Detection Rate	Emergency call	Percentage
January 2023 to June 2023	2,306 (+676 / ↑41.5%)	24% (↓1.8%)	2,119 (-186 / ↓8.1%)	99.2% (↑3.7%)
January 2022 to June 2022	1,630	25.8%	2,305	95.5%

#### (1) Safeguarding National Security

- In terms of safeguarding national security, Sau Mau Ping District will continuously collaborate with relevant stakeholders within the District on an intelligence led basis, in order to deter any acts and activities endangering national security with every endeavor.
- To enhance the awareness of national education and the national identity among students, since October 2022, Sau Mau Ping District has been providing Chinese flag raising training to a total of 299 students from 40 secondary and primary schools in Kowloon East, coordinating the existing flagpoles of those schools as well as following up on the flag raising by their flag raising teams.

#### (2) Combating Violent and Sex Crimes

Time	Crime	
	Total number	Detection Rate
January 2023 to June 2023	317 (+39 / ↑14%)	46.4% (↑3.6%)
January 2022 to June 2022	278	42.8%

- For the sake of effective deterrence against violent crime, more police officers were deployed for anti-crime patrols and special operations at black spots of crime according to the crime trend to demonstrate a strong, visible presence of frontline police officers. Besides, reacting to the trend of various crimes and different operational needs, we adopted flexibility in deployment of manpower. Our proactive and strategic operational deployments were intelligence-led and aimed at deterrence and detection of violent crimes.
- SMPDIST pioneered in rolling out ‘Operation CAPESTONE’ against street gang activities involving young people, in order to tackle youth problems through multi-agency partnership with nine non-government organizations (NGOs) within the district. During school holidays, police constables from various formations and social workers jointly stepped up nighttime patrol at gathering places of young people to identify young people who needed assistance. The young people who gave their consent were referred to experienced social workers, who would lead them away from crime. In addition, in the operation, Police Volunteer Services Corps would invite interested young people to join ‘Junior Police Call’ (JPC) and recommend them to the activities organized by NGOs advocating positive values.

Time Offences	First half of 2023 (Detection Rate)	First half of 2022 (Detection Rate)	Compared with the first half of 2022
Indecent assault	35 (71.4%)	22 (68.2%)	+13 / ↑59.1%
Robbery	4 (75%)	0	+4 / -
Wounding and serious assault	98 (78.6%)	89 (78.7%)	+9 / ↑10.1%
Domestic violence	35 (32.8%)	65 (49.3%)	-30 / ↓46.2%
Domestic incident	235	280	-45 / ↓16.1%

### **Indecent Assault**

- In 15 cases out of the 35 cases of indecent assault, the victims were acquainted with the offenders.

### **Robbery**

- There has been an increase in the number of robbery cases. We would continue to maintain close liaison with our partners in the education industry within the district as well as the community and industry leaders in order to deter the occurrence of this type of cases.

### **Wounding and serious assault**

- Amongst the 98 cases of wounding and serious assault, 18 cases were in connection with domestic violence, which was a decrease of 10 cases (↓35.7%) when compared with 28 cases in 2022. In addition, 8 of them were about family violence, 6 of them were about triad societies and bullying, 31 of them were about assaults between known parties, 33 of them were about unknown reasons

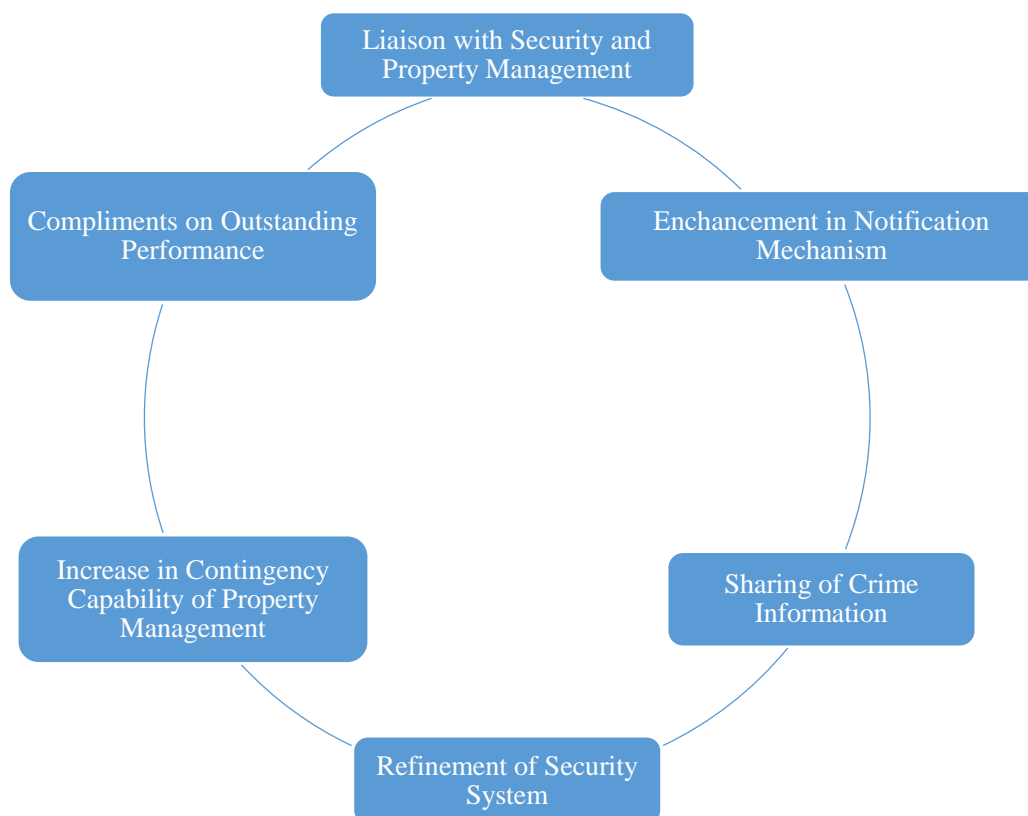
### **'Domestic incidents' and 'Domestic violence'**

- Among those 235 reports of 'domestic incident', 232 of them were about dispute and 3 of them were about suspected mentally disordered person.
- Besides, among those 35 cases of 'domestic violence', 14 cases of common assault and 21 criminal cases (including 14 cases of wounding and serious assault, 6 cases of criminal intimidation, 1 case of theft) were reported. Regarding the above 35 cases of 'domestic violence', the police arrested 25 males and 14 females who were involved in the cases respectively. Among them, 26 persons were prosecuted at Magistrates' Courts, 8 persons were still on bail, and 5 were released due to insufficient evidence or insistence by the victims on not pursuing the cases.
- One of the Operational Priorities set out by the Commissioner is to professionally handle and investigate all reports of domestic violence. SMPDIST will continue to adopt a 'cross-sectoral' and 'multi-agency' approach to handle domestic violence cases in pursuit of the twin goals of protecting victims and their families from further harm and prosecuting the offenders where appropriate.

### **(3) Combating Crimes related to Debt Collection**

Time	Illegal debt collection		
	Criminal cases	Miscellaneous cases	Total number
January 2023 to June 2023	105 (+1 / ↑1%)	227 (+19 / ↑9.1%)	332 (+20 / ↑6.4%)
January 2022 to June 2022	104	208	312

- For combating illegal debt collection activities, through 'Project RAMPART', the police will continue to work hand-in-hand with various owners' corporations, mutual aid committees, property management companies and related security companies to prevent culprits from entering buildings for crimes. We also hope to reduce crimes through continuous police-community partnership and mutual help.
- Strategies of the Action Plan comprise six major components—



#### (4) **Combating triad, syndicate and organized crime**

Period	Triad-related crimes		Persons arrested for committing triad-related crimes		
	Total	Detection rate	Youths (10 to 20 years old)	Adults (21 years old or above)	Total
January 2023 to June 2023	56 (+10 / ↑21.7%)	98.2% (↑9.1%)	26 (-2 / ↓7.1%)	28 (-9 / ↓24.3%)	54 (-9 / ↓13.8%)
January 2022 to June 2022	46	89.1%	28	37	65

- A total of 54 persons, aged between 14 and 53, were arrested by the Police in connection with the captioned case. 48.1% of the total number of arrested persons were youths. 18 arrestees were students (33.3% of the total number of arrested persons). Over the same period in 2022, amongst the 65 arrested persons (aged between 12 and 66), 43.1% of them were youths, while 20 of whom were students (30.8% of the total number of arrested persons). The number of youths arrested for committing triad-related crimes in the district was steady.
- In view of the trend of triad-related offences involving youths, UB officers of



SMPDIST will continue to strengthen patrol at gathering places of young people. DATS officers will also take proactive measures to collect, analyze and follow up relevant intelligence and carry out special anti-triad operations. In addition, School Liaison Officers of the district kept enhancing liaison with the schools within the district to promote anti-triad messages and prevent young people from going astray.

- SMPDIST has been stepping up the gathering of intelligence to interdict the sources of income of triad societies. At the same time, we made intensive sweeps to combat unlawful activities which were organized or with triad society background, such as trafficking in dangerous drug, gambling, vice business, etc. The intensive deterrence by the police, which also gained strong support from local communities, has in general brought all the above unlawful triad activities under control. Decreases were seen in vice activities due to the COVID-19 pandemic. SMPDIST will make deployment for patrol and enhance law enforcement to deter related crimes in accordance with the actual situation and available resources within the district.

**(5) Stepping up counter-terrorism efforts**

- To reinforce the collaboration with other government departments and the related organizations, SMPDIST will participate in multi-agency counter-terrorism exercises. Besides, the district will deploy officers to vulnerable premises for security patrols in order to establish liaison with the landlords / the property management companies thereof and raise their counter-terrorism awareness. Meanwhile, the officers of the district will share the experience obtained from routine operations with the related organizations in a hope that such experience can be applied on actual implementation.
- The officers of SMPDIST will keep a close eye on the terrorist threat level and release updates on terrorist activities to keep all the officers within the district informed of the current threat assessment for appropriate actions when necessary. If required, the district will also explain the situations to the trade representatives, the community leaders and the persons concerned and join hands with them to address the problems.

**(6) Enhancing public safety**

- Apart from maintaining close liaison with RAILDIST and the MTR Corporation Limited, SMPDIST has also formulated the ground-level contingency plans for MTR Ngau Tau Kok Station, MTR Kowloon Bay Station, Kowloon Bay Depot and MTR Choi Hung Station (within the boundary of SMPDIST). These plans include the contingency actions to be taken by SMPDIST against probable major incidents in collaboration with the units of other police districts, the MTR and the other public transport companies under emergency situations.
- One of the major responsibilities of the police is to maintain the road safety and the smooth traffic flow in Hong Kong. To ensure a smooth traffic flow and prevent the danger caused by illegally parked vehicles which obstruct the vision of pedestrians

and drivers, the district will continue to organize regular traffic enforcement days and conduct special operations against the causes of traffic accidents.

- There are three traffic blackspots in SMPDIST, namely the junction of Chun Wah Road and On Wah Street, the junction of Ngau Tau Kok Road and Fuk To Street, and the junction of Kwun Tong Road and Ngau Tau Kok Road. On this front, the colleagues of the district responsible for traffic matters will keep working hard with the Transport Department and other counterparts to improve the road traffic management of the district and advance the relevant education, publicity, appeals and law enforcement.

Period	First half of 2023	First half of 2022	Compared with the first half of 2022
Traffic accident			
Traffic Accident with Damage Only	403	370	(+33 / ↑8.2%)
Traffic Accident with Person Injured	417	270	(+147 / ↑54.4%)

- Among the 820 traffic accidents happened in the first half of 2023, 53 cases involved persons aged 65 or above. In addition, there were 5 ‘fatal traffic accidents’, which was an increase of 3 cases (↑150%) compared to 2 cases during the same period in 2022.

Tickets	
Period	Total
January 2023 to June 2023	61,724 (-15,775 / ↓20.4%)
January 2022 to June 2022	77,499

- We promote pedestrian safety, in particular the safety of the elderly and cyclists, through publicity and educational work. In the first half of 2023, SMPDIST had conducted 85 large-scale and targeted educational campaigns with leaflet distribution to promote road safety. In general, we will continue to closely monitor the related traffic situation, flexibly conduct targeted actions and work with various parties concerned to minimize traffic accidents. At the same time, we hope to strengthen the public awareness of road safety by increasing the deterrent effect on traffic offences with enhanced law enforcement, and to reduce accidents with continuous review and improvement of the relevant traffic and transportation management.

#### (7) Combating 'Quick Cash Crimes'

'Quick Cash Crimes'	
Period	Total
January 2023 to June 2023	566

	(+119 / ↑26.6%)
January 2022 to June 2022	447

- As raising the public thorough cognition of such crimes remains the most effective way of deterrence, we will continue to disseminate ‘Anti-theft’ and ‘Anti-deception’ messages to the local community, the property management companies, the shop operators, the banking practitioners, etc.

Period	Phone scam	Theft from vehicle	Taking conveyance without authority	Miscellaneous theft	Street deception
January 2023 to June 2023	94 (+19 / ↑25.3%)	15 (+1 / ↑7.1%)	6 (-2 / ↓25%)	219 (+69 / ↑46%)	0 (-1 / ↓100%)
January 2022 to June 2022	75	14	8	150	1

- In combating ‘Quick Cash’ crimes such as miscellaneous thefts, shop theft, pickpocketing, snatching and street deception, SMPDIST has conducted a number of targeted anti-crime operations. We will continue to raise the public awareness on anti-theft through various publicity campaigns in order to further combat relevant crimes.
- In the first half of 2023, there were 94 cases of phone scams. In 89 cases, the swindlers successfully deceived the victims of money, involving a total amount of about 9.44 million Hong Kong dollars, while over the same period in 2022, there were 75 cases of phone scams. In 69 cases, the swindlers successfully deceived the victims of money, involving about 8 million Hong Kong dollars. These figures indicated an 18% increase in the amount of money defrauded compared to the previous year. The district will continue to strengthen publicity and education in order to minimize the probability of swindlers’ deceiving people of money. In addition, the district has been in contact with various banks, and encouraged the bank staffers to remind the elderly and notify the police immediately in case of any sudden large cash withdrawal or transfer made by the elderly. The police would promptly contact the elderly upon receipt of the relevant notification in a bid to prevent the elderly from being cheated.
- Cases of theft from vehicles mostly happened at the Kowloon Bay industrial area, the car parks of housing estates, open-air car parks or roadsides. The stolen property mainly included vehicle parts and the car owners’ personal belongings, such as wallets, mobile phones, Octopus cards, money, etc., which were left inside the vehicles.
- Motorcycles were also involved in cases of taking conveyance without authority. In view of this, SMPDIST immediately conducted targeted and persistent operational deployment to put the crime situation under control. Besides, we would like to raise the anti-theft awareness of car owners and the alertness of car park management personnel continuously

through various anti-vehicle crime operations plus crime prevention and fight crime publicity campaigns, so as to deter theft from vehicle and other vehicle related crimes.

- Miscellaneous theft cases mostly happened at sports fields, shops or restaurants whereas the major cause was the owners' negligence in keeping personal belongings, thus giving chances to culprits. The stolen property mainly included mobile phones, handbags, backpacks or the cash left at ATMs after money withdrawal, etc.
- As for countering street deception, there was no case reported in the district in 2023, which is one less compared to one case logged in the first half of 2022. We will continue to step up patrols at the potential black spots, and to maintain close liaison with different banks within the district to prevent the elderly from being deceived. In the meantime, we wish that all community sectors would continue to tie in with the publicity work in this aspect in order to prevent crimes.

#### **(8) Combating dangerous drug crime**

Period of time	Serious dangerous drugs crime	Persons arrested for serious dangerous drugs crime		
	Total	Youth (aged 10 至 20)	Adult (aged 21 or above)	Total
January 2023 to June 2023	20 (-5 / ↓20%)	6	19 (-8 / ↓29.6%)	25 (-8 / ↓24.2%)
January 2022 to June 2022	25	6	27	33

- Regarding combating youth drug abuse, we have been continuously disseminating to the students and youths the harm of dangerous drugs and remind them to avoid being exploited as a stooge for drug trafficking for the drug dealers. In the first half of 2023, 25 persons were arrested in the district while 24% out of them were youths. In the first half of 2022, 18.2% of the arrested persons were youths. Actions deterring abuse of dangerous drugs by youths remain as the key points for SMPDIST. We will continue to gather intelligence, particularly the detection of sources of the dangerous drugs, for the sake of intensively combating relevant crimes.
- Regarding promotion and education, the police will continue to adopt a 'multi-agency' approach in preventing youths from committing crimes. We are collaborating with other government departments, schools and NGOs in organizing various anti-drug activities in order to prevent youths from going astray, as well as inspiring their positive outlook to life and encouraging them to take part in serving the society.

#### **(9) Strengthening cyber security and combating technology crime**

Computer crime
----------------


Period of time	Total
January 2023 to June 2023	939 (+411/ ↑77.8%)
January 2022 to June 2022	528

Period of time Offences	First half of 2023	First half of 2022	Compared with the first half of 2022
Online shopping scams	243	229	(+14 / ↑6.1 %)
Quick cash job scam	114	88	(+26 / ↑29.6%)
Investment scam	148	67	(+81 / ↑120.9%)
Compensated dating scam	93	55	(+38 / ↑69.1%)
Online lovers scam	28	40	(-12 / ↓30%)

- Among the 936 cases of computer crimes, investment scams (increased from 67 cases to 148 cases) and compensated dating scams (increased from 55 cases to 93 cases) have the largest increase. SMPDIST will continue to strengthen the public awareness of computer security as well as the deception and risks associated with social media and the Internet through a multi-agency approach. More training will also be provided for technology crime investigators so as to enhance their professional knowledge.
- Since mid-2021, Sau Mau Ping District, City University of Hong Kong and Hong Kong Playground Association had jointly organized the "Cyber bullying x Coding Programme" Project. The course was designed by a team of students led by Dr. CHEUNG Chak Chung Ray, City University of Hong Kong, which conveyed information on preventing cyberbullying and crime prevention to primary school and secondary school students. Nearly 177 students have completed the course.

## **Conclusions**

In the first half of 2023, the overall crime figures in Sau Mau Ping Police District had an increase compared with last year, while the detection rate was almost the same as last year. The law and order situation remained relatively stable. The district will continue to strengthen immediate and targeted combat measures, including intelligence-led law enforcement operations, and will continue to take other effective preventive measures to deter the occurrence of crimes. Regarding other crimes, the district will continue to closely monitor the latest crime methods and trends, and make timely appeals to the public for crime prevention.



**Kwun Tong District Council**  
**Comparison of crime figures in Sau Mau Ping Police District**

Sau Mau Ping Police District	From January to June 2023	From January to June 2022		
			number	percentage
<b>Part One: Overall Crime</b>				
1a. Overall crime figures	2306	1630	+ 676	+41.5%
1b. Overall crime figures	554	420	134	+31.9%
(Case detection rate%)	24.0%	25.8%	-1.8%	
2. Violent crime figures	317	278	+ 39	+14.0%
(Case detection rate%)	46.4%	42.8%	+3.6%	
<b>Part Two: Major Crimes</b>				
3. Various robbery cases	4	0	+ 4	-
4. Burglary cases	18	18	-	+0.0%
5. Wounding and serious assault	98	89	+ 9	+10.1%
6. Serious dangerous drugs offences	20	25	- 5	-20.0%
7. Theft cases, including:				
- robbery	1	-	-	-
- pickpocketing	30	26	+ 4	-
- construction site theft	15	14	+ 1	+7.1%
- shop theft	180	155	+ 25	+16.1%
- theft from vehicle	15	14	+ 1	-
- miscellaneous theft	219	150	+ 69	+46.0%
- missing vehicle	6	8	- 2	-25.0%
8. Deception	1 094	664	+ 430	+64.8%
9. Triad-related crimes	56	46	+ 10	+21.7%
10. Domestic violence criminal cases	35	65	-30	-46.2%
11. Number of arrested persons	696	543	+ 153	+28.2%
- Juvenile offenders (10 to 15 years old)	42	25	+ 17	+68.0%
- Young offenders (16 to 20 years old)	48	42	+ 6	-
<b>Part Three: Other concerned crimes in the district</b>				
12 Indecent assault	35	22	+ 13	+59.1%
13 Criminal damage	163	162	+ 1	+0.6%
14 Blackmail	81	72	+ 9	+12.5%
15 Object fell from height	16	13	+ 3	+23.1%

